



LEI ORÇAMENTÁRIA ANUAL LOA / 2018

ITIRUÇU / BA

PREFEITA: LORENNA MOURA DI GREGÓRIO

VICE-PREFEITO: GILMAR MACHADO DE SANTANA JUNIOR





**SERVIÇO PÚBLICO MUNICIPAL
PREFEITURA MUNICIPAL DE ITIRUÇU**

Rua Juscelino Kubitschek nº 78, Centro, Itiruçu/BA

Telefone (73) 3538-1200

E-mail itirucu@itirucu.ba.gov.br

CNPJ 14.198.543/0001-70

www.itirucu.ba.gov.br

**LEI Nº 243
DE 12 DE DEZEMBRO DE 2017**

“Estima a Receita e fixa a Despesa do Orçamento Anual do Município de Itiruçu, para o exercício financeiro de 2018 e dá outras providências”.

A PREFEITA MUNICIPAL DE ITIRUÇU, Estado da Bahia, faço saber que a Câmara Municipal aprovou e eu sanciono e promulgo a seguinte Lei.

**CAPÍTULO I
DAS DISPOSIÇÕES PRELIMINARES**

Art. 1º. Fica estimada a Receita e fixada a Despesa do Município, para o exercício financeiro de 2018, nos termos do § 5º do art. 165 da Constituição da República Federativa do Brasil e da Lei Orgânica Municipal, compreendendo os Orçamentos Fiscal, da Seguridade Social e de Investimento, assim desdobrados:

- I - O Orçamento Fiscal referente aos Poderes Legislativo e Executivo, seus órgãos, entidades e fundos da administração direta e indireta.
- II - O Orçamento da Seguridade Social, abrangendo todas as entidades e órgãos a ela vinculados, bem como os fundos instituídos e mantidos pelo Poder Público.

**CAPÍTULO II
DOS ORÇAMENTOS FISCAL E DA SEGURIDADE SOCIAL**

**Seção I
Da Estimativa Da Receita**

Art. 2º. A Receita total estimada nos Orçamentos Fiscal e da Seguridade Social é no valor de R\$ 31.014.430,55 (Trinta e um milhões e quatorze mil e quatrocentos e trinta reais e cinquenta e cinco centavos).

Art. 3º. A Receita decorrerá da arrecadação de tributos, contribuições e outras receitas correntes e de capital, previstos na legislação vigente e estimadas com o seguinte desdobramento:

TÍTULOS	TOTAL
RECEITAS CORRENTES	29.566.660,55
IMPOSTOS, TAXAS E CONTRIBUIÇÕES DE MELHORIA	1.071.255,55
OUTRAS RECEITAS CORRENTES	13.205,00
RECEITA DE SERVIÇOS	780.000,00
RECEITA PATRIMONIAL	103.350,00
TRANSFERÊNCIAS CORRENTES	27.598.850,00
SUB-TOTAL	29.566.660,55
RECEITAS DE CAPITAL	4.411.550,00
ALIENAÇÃO DE BENS	111.550,00
OPERAÇÕES DE CRÉDITO	300.000,00
TRANSFERÊNCIAS DE CAPITAL	4.000.000,00
SUB-TOTAL	4.411.550,00
DEDUÇÃO DE RECEITAS	-2.963.780,00
SUB-TOTAL	-2.963.780,00
TOTAL GERAL	31.014.430,55

1



**SERVIÇO PÚBLICO MUNICIPAL
PREFEITURA MUNICIPAL DE ITIRUÇU**

Rua Juscelino Kubitschek nº 78, Centro, Itiruçu/BA

Telefone (73) 3538-1200

CNPJ 14.198.543/0001-70

E-mail itirucu@itirucu.ba.gov.br

www.itirucu.ba.gov.br

Art. 4º. A Receita será realizada com base na arrecadação direta das transferências constitucionais, das transferências voluntárias e de outras rendas na forma da legislação em vigor, de acordo com os códigos, denominações e detalhamentos da Receita Pública, instituídos pelas Portarias do Secretário do Tesouro Nacional do Ministério da Fazenda, que aprova o Manual de Procedimentos da Receita Pública.

Seção II

Da Fixação Da Despesa

Art. 5º. A despesa total do Orçamento Fiscal e da Seguridade Social é fixada no mesmo valor da receita, em R\$ 31.014.430,55 (Trinta e um milhões e quatorze mil e quatrocentos e trinta reais e cinquenta e cinco centavos) desdobrada em:

I - R\$ 21.683.328,83 (Vinte e um milhões e seiscentos e oitenta e três mil e trezentos e vinte e oito reais e oitenta e três centavos), relativos ao Orçamento Fiscal;

II - R\$ 9.331.101,72 (Nove milhões e trezentos e trinta e um mil e cento e um reais e setenta e dois centavos), referentes ao Orçamento da Seguridade Social.

Art. 6º. A despesa, fixada à conta dos recursos do Tesouro e de receitas de Outras Fontes da Administração Direta e Indireta, estabelecida nos Programas de Trabalho integrantes desta Lei, tem os seguintes desdobramentos:

- ORÇAMENTO FISCAL E DA SEGURIDADE SOCIAL, POR ÓRGÃOS:

DISCRIMINAÇÃO	FISCAL	SEGURIDADE	TOTAL
CAMARA MUNICIPAL DE VEREADORES	1.198.600,00	0,00	1.198.600,00
GABINETE DO PREFEITO	737.685,62	0,00	737.685,62
SECRETARIA DE ADMINISTRACAO	1.332.919,97	0,00	1.332.919,97
SECRETARIA DE FINANÇAS	1.657.850,01	0,00	1.657.850,01
SECRETARIA DE TRANSPORTES	247.431,24	0,00	247.431,24
SECRETARIA DE OBRAS	2.663.467,10	0,00	2.663.467,10
SECRETARIA DE SERVICOS GERAIS	1.464.794,71	0,00	1.464.794,71
SECRETARIA DE DESENVOLVIMENTO ECONOMICO E AGRICOLA	512.057,42	0,00	512.057,42
SECRETARIA DE EDUCACAO E CULTURA	11.826.522,76	0,00	11.826.522,76
FUNDO MUNICIPAL DE SAUDE	0,00	7.728.250,00	7.728.250,00
FUNDO MUNICIPAL DE ASSISTENCIA SOCIAL-FMAS	42.000,00	1.602.851,72	1.644.851,72
TOTAL GERAL	21.683.328,83	9.331.101,72	31.014.430,55

- ORÇAMENTO FISCAL E DA SEGURIDADE SOCIAL, POR FUNÇÃO:

DISCRIMINAÇÃO	FISCAL	SEGURIDADE	TOTAL
LEGISLATIVA	1.198.600,00	0,00	1.198.600,00
ADMINISTRAÇÃO	3.750.996,40	0,00	3.750.996,40
SEGURANÇA PÚBLICA	151.135,82	0,00	151.135,82
ASSISTÊNCIA SOCIAL	0,00	1.602.851,72	1.602.851,72
SAÚDE	0,00	7.728.250,00	7.728.250,00
EDUCAÇÃO	11.061.200,00	0,00	11.061.200,00
CULTURA	448.150,00	0,00	448.150,00
URBANISMO	3.124.216,03	0,00	3.124.216,03
HABITAÇÃO	42.000,00	0,00	42.000,00
SANEAMENTO	40.000,00	0,00	40.000,00
GESTÃO AMBIENTAL	35.000,00	0,00	35.000,00
TRANSPORTE	117.414,31	0,00	117.414,31
DESPORTO E LAZER	317.172,76	0,00	317.172,76
ENCARGOS ESPECIAIS	1.355.443,51	0,00	1.355.443,51



**SERVIÇO PÚBLICO MUNICIPAL
PREFEITURA MUNICIPAL DE ITIRUÇU**

Rua Juscelino Kubitschek nº 78, Centro, Itiruçu/BA

Telefone (73) 3538-1200

E-mail itirucu@itirucu.ba.gov.br

CNPJ 14.198.543/0001-70

www.itirucu.ba.gov.br

RESERVA DE CONTINGÊNCIA	42.000,00	0,00	42.000,00
TOTAL GERAL	21.683.328,83	9.331.101,72	31.014.430,55

- ORÇAMENTO POR ÓRGÃOS E FONTES:

DISCRIMINAÇÃO	TOTAL
CAMARA MUNICIPAL DE VEREADORES	1.198.600,00
GABINETE DO PREFEITO	737.685,62
SECRETARIA DE ADMINISTRACAO	1.332.919,97
SECRETARIA DE FINANÇAS	1.657.850,01
SECRETARIA DE TRANSPORTES	247.431,24
SECRETARIA DE OBRAS	2.663.467,10
SECRETARIA DE SERVICOS GERAIS	1.464.794,71
SECRETARIA DE DESENVOLVIMENTO ECONOMICO E AGRICOLA	512.057,42
SECRETARIA DE EDUCACAO E CULTURA	11.826.522,76
FUNDO MUNICIPAL DE SAUDE	7.728.250,00
FUNDO MUNICIPAL DE ASSISTENCIA SOCIAL-FMAS	1.644.851,72
TOTAL	31.014.430,55

**CAPÍTULO III
DAS AUTORIZAÇÕES**

Art. 7º. Fica o Chefe do Poder Executivo autorizado a proceder, mediante decreto, à abertura de créditos orçamentários adicionais, utilizando-se dos recursos previstos no art. 43 da Lei nº. 4.320, de 17 de março de 1964, observadas as seguintes condições:

I - para abertura de Créditos Suplementares, à conta de recursos provenientes de superávit financeiro, até o limite do total apurado, individualizado por fonte de recursos;

II - para abertura de Créditos Suplementares, à conta de recursos provenientes do excesso de arrecadação de recursos não previstos na receita do Orçamento, até o limite do efetivamente ocorrido, desde que respeitados os objetivos e metas da programação aprovada nesta Lei;

III - para abertura de Créditos Suplementares, à conta de recursos provenientes de anulação parcial ou total de dotações, até o limite de 100% (cem por cento) do Orçamento aprovado por esta Lei, para reajustar os custos de atividades e projetos integrantes dos Orçamentos Fiscal e da Seguridade Social, desde que respeitados os objetivos e metas da programação aprovada nesta Norma;

IV - para abertura de Créditos Adicionais Suplementares, em até 100 % (cem por cento) do Orçamento, para suprir insuficiências de dotações relativas aos itens a seguir, os quais não estão alcançados no limite do inciso anterior:

a) pessoal e encargos sociais, inativos e pensionistas e demais despesas relacionadas à folha de pagamento, durante o exercício, inclusive em consequência de reajustes concedidos e/ou decisão judicial;

b) dívida pública, honras de aval, débitos de precatórios judiciais, amortização, juros e encargos da dívida;

V - Efetuar operações de créditos por antecipação da receita, nos limites fixados pelo Senado Federal e na forma do disposto no art. 38 da Lei Complementar nº 101/2000.

**CAPÍTULO IV
DISPOSIÇÕES FINAIS**

Art. 8º. As prioridades e metas fiscais definidas na Lei de Diretrizes Orçamentárias, para o exercício de 2018, em obediência à Lei Complementar nº 101, de 04 de maio de 2001, ficam reajustadas em conformidade com os quadros correspondentes que integram os



**SERVIÇO PÚBLICO MUNICIPAL
PREFEITURA MUNICIPAL DE ITIRUÇU**

Rua Juscelino Kubitschek nº 78, Centro, Itiruçu/BA

Telefone (73) 3538-1200

E-mail itirucu@itirucu.ba.gov.br

CNPJ 14.198.543/0001-70

www.itirucu.ba.gov.br

Demonstrativos consolidados desta Lei.

Art. 9º. Esta Lei vigorará de 01 de janeiro a 31 de dezembro de 2018.

GABINETE DA PREFEITA MUNICIPAL DE ITIRUÇU/BA,
EM 12 DE DEZEMBRO DE 2017.

LORENNIA MOURA DI GREGÓRIO
PREFEITA MUNICIPAL

LOREDANA DI GREGORIO DI GIANTOMASSO
SECRETÁRIA DE FINANÇAS



PREFEITURA MUNICIPAL DE ITIRUCU

Rua Juscelino Kubitscheck - CENTRO

CNPJ: 14.198.543/0001-70 - CEP: 45.350-000 - ITIRUCU - BA

Resumo Geral da Despesa

EXERCÍCIO DE 2018

Modalidade de Aplicação	Grupo de Despesa	Categoria Econômica	Conta	
		24.626.172,40	3.0.00.00.00	DESPESAS CORRENTES
	12.190.502,42		3.1.00.00.00	PESSOAL E ENCARGOS SOCIAIS
12.190.502,42			3.1.90.00.00	APLICACOES DIRETAS
	12.435.669,98		3.3.00.00.00	OUTRAS DESPESAS CORRENTES
60.000,00			3.3.71.00.00	TRANSFERENCIAS A CONSORCIOS PUBLICOS
12.375.669,98			3.3.90.00.00	APLICACOES DIRETAS
		6.346.258,15	4.0.00.00.00	DESPESAS DE CAPITAL
	5.496.258,15		4.4.00.00.00	INVESTIMENTOS
5.496.258,15			4.4.90.00.00	APLICACOES DIRETAS
	850.000,00		4.6.00.00.00	AMORTIZACAO DA DIVIDA
850.000,00			4.6.90.00.00	APLICACOES DIRETAS
		42.000,00	9.0.00.00.00	RESERVA DE CONTINGENCIA
	42.000,00		9.9.00.00.00	Reserva de Contingencia
		31.014.430,55	Total da DESPESA	



PREFEITURA MUNICIPAL DE ITIRUCU

Rua Juscelino Kubitschek - CENTRO

CNPJ: 14.198.543/0001-70 - CEP: 45.350-000 - ITIRUCU - BA

DESPESA POR AÇÃO

ORÇAMENTO 2018

Código	Descrição	Tipo	Valor R\$
1.001	EQUIPAMENTOS PARA A CAMARA MUNICIPAL	P	55.000,00
1.002	INFRAESTRUTURA URBANA E RURAL	P	496.000,00
1.003	CONSTRUCAO E/OU RECONTRUCAO DE ATERRO SANITARIO	P	40.000,00
1.004	OBRAS DE DRENAGEM E ESGOTAMENTO SANITARIO	P	227.421,32
1.005	CONSTRUCAO DA ESTACAO RODOVIARIA	P	100.000,00
1.006	CONSTRUCAO DO PORTAL DA CIDADE	P	651.000,00
1.007	INFRAESTRUTURA PARA A AGRICULTURA, COMERCIO E TURISMO	P	162.000,00
1.008	CONSTRUCAO E AMPLIACAO DE UNIDADES ESCOLARES	P	1.333.514,44
1.009	CONSTRUCAO DE INFRAESTRUTURA PARA O ESPORTE	P	213.095,55
1.010	CONSTRUÇÃO E RECONSTRUÇÃO DE PRÉDIOS VINCULADOS A EDUCAÇÃO	P	100.000,00
1.011	CONSTRUCAO DE QUADRAS ESCOLARES	P	31.500,00
1.012	CONSTRUCAO E AMPLIACAO DE UNIDADES DE SAUDE	P	905.250,00
1.013	CONSTRUCAO E/OU RECONSTRUCAO DE UNIDADES HABITACIONAIS	P	42.000,00
1.014	CONSTRUCAO E/OU RECONSTRUCAO DE UNIDADES VINCULADAS AO FMAS	P	160.000,00
2.001	GESTÃO DAS AÇÕES DO PODER LEGISLATIVO	A	594.000,00
2.002	GESTÃO DAS AÇÕES PLENARIO DO PODER LEGISLATIVO	A	549.600,00
2.003	GESTÃO DAS AÇÕES DO GABINETE DO PREFEITO	A	566.549,80
2.004	GESTÃO DAS AÇÕES DE SEGURANCA MUNICIPAL	A	151.135,82
2.005	GESTÃO DAS AÇÕES DO CONSORCIO DE DESENVOLVIMENTO SUSTENTAVEL DO VALE DO JIQUIRICA	A	20.000,00
2.006	GESTÃO DAS AÇÕES DA SECRETARIA DE ADMINISTRACAO	A	1.298.937,20
2.007	GESTÃO DAS AÇÕES DO CONTROLE INTERNO	A	33.982,77
2.008	GESTÃO DAS AÇÕES DA SECRETARIA DE FINANÇAS	A	260.406,50
2.009	ENCARGOS GERAIS DO MUNICIPIO	A	1.355.443,51
2.010	GESTÃO DAS AÇÕES DA SECRETARIA DE TRANSPORTE	A	247.431,24
2.011	CONSERVACAO DE ESTRADAS VICINAIS E PONTES	A	117.414,31
2.012	GESTÃO DAS AÇÕES DA SECRETARIA DE OBRAS	A	1.008.631,47
2.013	REFORMA DE PRACAS E BENS DE USO COMUM	A	23.000,00
2.014	GESTÃO DAS AÇÕES DOS SERVICOS PUBLICOS	A	693.693,88
2.015	GESTÃO DAS AÇÕES DO SETOR DE ILUMINACAO PUBLICA	A	103.654,72
2.016	GESTÃO DAS AÇÕES DO SETOR DE LIMPEZA PUBLICA	A	667.446,11
2.017	GESTÃO DAS AÇÕES DO MEIO AMBIENTE E DO TURISMO	A	35.000,00
2.018	GESTÃO DAS AÇÕES DA SECRETARIA DE DESENVOLVIMENTO ECONOMICO E AGRICOLA	A	315.057,42
2.019	GESTÃO DAS AÇÕES DA SECRETARIA DE EDUCACAO	A	2.176.553,43
2.020	GESTÃO DAS AÇÕES DA MERENDA ESCOLAR - PNAE	A	318.257,38
2.021	GESTÃO DAS AÇÕES DO TRANSPORTE ESCOLAR - PNATE	A	259.942,39
2.022	GESTÃO DAS AÇÕES DO SETOR DE ESPORTE E CULTURA	A	51.750,00
2.023	GESTÃO DAS AÇÕES DOS FESTEJOS POPULARES	A	296.400,00
2.024	GESTÃO DAS AÇÕES DOS DEMAIS PROGRAMAS DO FNDE	A	47.034,00
2.025	REFORMA, CONSERVACAO E EQUIPAMENTOS DE UNIDADES ESCOLARES	A	212.148,36
2.026	GESTÃO DAS AÇÕES DA EDUCACAO BASICA - FUNDEB 60%	A	4.114.000,00
2.027	GESTÃO DAS AÇÕES DA EDUCACAO BASICA - FUNDEB 40%	A	2.553.250,00
2.028	REFORMA DO GINASIO DE ESPORTES	A	104.077,21
2.029	INCENTIVO E APOIO AO ENSINO SUPERIOR	A	10.000,00
2.030	APOIO AS CONSELHOS DE EDUCAÇÃO	A	5.000,00
2.031	GESTÃO DAS AÇÕES DA SECRETARIA DE SAUDE	A	1.274.604,28
2.032	GESTÃO DAS AÇÕES DA ATENCAO BASICA A SAUDE	A	805.603,81
2.033	GESTÃO DAS AÇÕES DO PROGRAMA AGENTE COMUNITARIOS DE SAUDE	A	464.350,00
2.034	GESTÃO DAS AÇÕES DA FARMACIA BASICA MUNICIPAL	A	144.067,17
2.035	GESTÃO DAS AÇÕES DA VIGILANICA EM SAUDE	A	146.200,00
2.036	GESTÃO DAS AÇÕES DO HOSPITAL MUNICIPAL	A	2.743.377,83
2.037	GESTÃO DAS AÇÕES DOS DEMAIS PROGRAMAS DE SAUDE	A	408.060,31
2.038	GESTÃO DAS AÇÕES DO PROGRAMA SAUDE DA FAMILIA	A	780.586,60
2.039	REFORMA DE UNIDADES BASICAS DE SAUDE	A	11.150,00
2.040	GESTÃO DAS AÇÕES DO CONSÓRCIO DA SAÚDE	A	40.000,00
2.041	APOIO AO CONSELHO DE SAÚDE	A	5.000,00
2.042	CONSTRUCAO E MANUTENCAO DA CASA LAR	A	5.150,00
2.043	GESTÃO DAS AÇÕES DO C.M.D.C.A	A	109.200,00
2.044	GESTÃO DAS AÇÕES DO CRAS	A	403.169,63
2.045	GESTÃO DAS AÇÕES DO PROGRAMA BOLSA FAMILIA	A	278.312,19
2.046	AÇÕES DOS SERVIÇOS DE CONVIVENCIA E FORTALECIMENTO DE VINCULOS	A	212.082,55



PREFEITURA MUNICIPAL DE ITIRUCU

Rua Juscelino Kubitschek - CENTRO
CNPJ: 14.198.543/0001-70 - CEP: 45.350-000 - ITIRUCU - BA

DESPESA POR AÇÃO

ORÇAMENTO 2018

2.047	GESTÃO DAS AÇÕES DO PROGRAMA DE BENEFÍCIOS EVENTUAIS	A	75.415,59	
2.048	GESTÃO DAS AÇÕES DO FUNDO MUNICIPAL DE ASSISTÊNCIA SOCIAL	A	335.021,76	
2.049	APOIO AOS CONSELHOS DA ASSISTÊNCIA SOCIAL	A	5.000,00	
2.050	GESTÃO DAS AÇÕES DO PROGRAMA CRIANÇA FELIZ	A	5.500,00	
2.051	GESTÃO DAS AÇÕES DOS DEMAIS PROGRAMAS DO FMAS	A	14.000,00	
9.999	RESERVA DE CONTIGENCIA	P	42.000,00	
Quant. Registros: 66			Total Projeto	4.558.781,31
			Total Atividade	26.455.649,24
			Total Geral	31.014.430,55



PREFEITURA MUNICIPAL DE ITIRUCU

Rua Juscelino Kubitscheck - CENTRO

CNPJ: 14.198.543/0001-70 - CEP: 45.350-000 - ITIRUCU - BA

DEMONSTRATIVO DA DESPESA POR FONTE DE RECURSO - Resumo

EXERCÍCIO DE 2018

Código	Fonte	Atividades	Projetos	Total
00	Recursos Ordinarios	8.423.730,55	169.000,00	8.592.730,55
1	Educação 25%	1.653.000,00	2.000,00	1.655.000,00
2	SAUDE 15%	3.291.600,00	5.250,00	3.296.850,00
4	Salario Educacao	296.000,00	5.000,00	301.000,00
10	FCBA	10.500,00	0,00	10.500,00
14	Transf. de Recursos do Sistema Unico de Saude-SUS	2.773.250,00	200.000,00	2.973.250,00
15	Transf. de Rec do Fundo Nac de Desenv.de educ.FNDE	338.985,56	316.014,44	655.000,00
16	Contri de Intervencao do Dominio Economico CIDE	98.100,00	4.000,00	102.100,00
18	FUNDEB 60	4.116.000,00	0,00	4.116.000,00
19	FUNDEB 40	2.688.000,00	42.000,00	2.730.000,00
22	Transferencias de Convenios Educacao	495.000,00	1.000.000,00	1.495.000,00
23	Transferencias de Convenios Saude	755.000,00	700.000,00	1.455.000,00
24	Transf de Convenios Outros	405.483,13	1.794.516,87	2.200.000,00
28	Transf de Rec do Fundo Estadual de Assist. Social-FEAS	100.000,00	0,00	100.000,00
29	Transf de Rec do Fundo Nac de Assist. Social-FNAS	650.000,00	0,00	650.000,00
30	Transf do Fundo de Investimento Economico-FIES	79.000,00	21.000,00	100.000,00
42	Royalties/Fundo Especial do Petroleo	202.000,00	0,00	202.000,00
90	Operacoes de Credito Internas	0,00	300.000,00	300.000,00
92	Alienacao de Bens	80.000,00	0,00	80.000,00
Total Geral:		26.455.649,24	4.558.781,31	31.014.430,55



PREFEITURA MUNICIPAL DE ITIRUCU

Rua Juscelino Kubitscheck - CENTRO

CNPJ: 14.198.543/0001-70 - CEP: 45.350-000 - ITIRUCU - BA

Despesa por Fonte de Recurso

ORÇAMENTO 2018
(Anexo 06, Lei nº 4.320/64)

Atividade	Operação de Crédito	Projeto	Total	Fonte
		Poder:	1	Poder Legislativo
		Órgão:	1	CAMARA MUNICIPAL
		Secretaria:	0101	CAMARA MUNICIPAL DE VEREADORES
		Unidade:	0101001	CAMARA MUNICIPAL DE VEREADORES
1.143.600,00		55.000,00	1.198.600,00	00 - Recursos Ordinarios
1.143.600,00		55.000,00	1.198.600,00	Total da Secretaria
1.143.600,00		55.000,00	1.198.600,00	Total da Unidade
1.143.600,00		55.000,00	1.198.600,00	Total do Órgão
1.143.600,00		55.000,00	1.198.600,00	Total do Poder



PREFEITURA MUNICIPAL DE ITIRUCU

Rua Juscelino Kubitschek - CENTRO

CNPJ: 14.198.543/0001-70 - CEP: 45.350-000 - ITIRUCU - BA

Despesa por Fonte de Recurso

ORÇAMENTO 2018
(Anexo 06, Lei nº 4.320/64)

Atividade	Operação de Crédito	Projeto	Total	Fonte
		Poder:	2	Poder Executivo
		Órgão:	2	PREFEITURA MUNICIPAL DE ITIRUCU
		Secretaria:	0201	GABINETE DO PREFEITO
		Unidade:	0201001	GABINETE DO PREFEITO
707.685,62			707.685,62	00 - Recursos Ordinarios
30.000,00			30.000,00	92 - Alienacao de Bens
737.685,62			737.685,62	Total da Secretaria
737.685,62			737.685,62	Total da Unidade
		Poder:	2	Poder Executivo
		Órgão:	2	PREFEITURA MUNICIPAL DE ITIRUCU
		Secretaria:	0202	SECRETARIA MUNICIPAL DE ADMINISTRACAO
		Unidade:	0202001	SECRETARIA DE ADMINISTRACAO
1.327.919,97			1.327.919,97	00 - Recursos Ordinarios
5.000,00			5.000,00	24 - Transf de Convenios Outros
1.332.919,97			1.332.919,97	Total da Secretaria
1.332.919,97			1.332.919,97	Total da Unidade
		Poder:	2	Poder Executivo
		Órgão:	2	PREFEITURA MUNICIPAL DE ITIRUCU
		Secretaria:	0203	SECRETARIA MUNICIPAL DE FINANÇAS
		Unidade:	0203001	SECRETARIA DE FINANÇAS
1.571.956,50	42.000,00		1.613.956,50	00 - Recursos Ordinarios
3.893,51			3.893,51	16 - Contri de Intervencao do Dominio Economico CIDE
20.000,00			20.000,00	42 - Royalties/Fundo Especial do Petroleo
20.000,00			20.000,00	92 - Alienacao de Bens
1.615.850,01	42.000,00		1.657.850,01	Total da Secretaria
1.615.850,01	42.000,00		1.657.850,01	Total da Unidade
		Poder:	2	Poder Executivo
		Órgão:	2	PREFEITURA MUNICIPAL DE ITIRUCU
		Secretaria:	0204	SECRETARIA DE TRANSPORTES
		Unidade:	0204001	SECRETARIA DE TRANSPORTES
247.431,24			247.431,24	00 - Recursos Ordinarios
247.431,24			247.431,24	Total da Secretaria
247.431,24			247.431,24	Total da Unidade
		Poder:	2	Poder Executivo
		Órgão:	2	PREFEITURA MUNICIPAL DE ITIRUCU
		Secretaria:	0205	SECRETARIA DE OBRAS
		Unidade:	0205001	SECRETARIA DE OBRAS
775.139,29	30.000,00		805.139,29	00 - Recursos Ordinarios
94.206,49	4.000,00		98.206,49	16 - Contri de Intervencao do Dominio Economico CIDE
25.000,00	1.159.421,32		1.184.421,32	24 - Transf de Convenios Outros
72.700,00	21.000,00		93.700,00	30 - Transf do Fundo de Investimento Economico-FIES
182.000,00			182.000,00	42 - Royalties/Fundo Especial do Petroleo
	300.000,00		300.000,00	90 - Operacoes de Credito Internas
1.149.045,78	1.514.421,32		2.663.467,10	Total da Secretaria
1.149.045,78	1.514.421,32		2.663.467,10	Total da Unidade



PREFEITURA MUNICIPAL DE ITIRUCU

Rua Juscelino Kubitschek - CENTRO
CNPJ: 14.198.543/0001-70 - CEP: 45.350-000 - ITIRUCU - BA

Despesa por Fonte de Recurso

ORÇAMENTO 2018
(Anexo 06, Lei nº 4.320/64)

Atividade	Operação de Crédito	Projeto	Total	Fonte
Poder: 2 Poder Executivo				
Órgão: 2 PREFEITURA MUNICIPAL DE ITIRUCU				
Secretaria: 0206 SECRETARIA DE SERVICOS GERAIS				
Unidade: 0206001 SECRETARIA DE SERVICOS GERAIS				
1.464.794,71			1.464.794,71	00 - Recursos Ordinarios
1.464.794,71			1.464.794,71	Total da Secretaria
1.464.794,71			1.464.794,71	Total da Unidade
Poder: 2 Poder Executivo				
Órgão: 2 PREFEITURA MUNICIPAL DE ITIRUCU				
Secretaria: 0207 SECRETARIA DE DESENVOLVIMENTO ECONOMICO E AGRICOLA				
Unidade: 0207001 SECRETARIA DE DESENVOLVIMENTO ECONOMICO E AGRICOLA				
225.501,50		12.000,00	237.501,50	00 - Recursos Ordinarios
124.555,92		150.000,00	274.555,92	24 - Transf de Convenios Outros
350.057,42		162.000,00	512.057,42	Total da Secretaria
350.057,42		162.000,00	512.057,42	Total da Unidade
Poder: 2 Poder Executivo				
Órgão: 2 PREFEITURA MUNICIPAL DE ITIRUCU				
Secretaria: 0208 SECRETARIA DE EDUCACAO E CULTURA				
Unidade: 0208001 SECRETARIA DE EDUCACAO E CULTURA				
270.000,00		20.000,00	290.000,00	00 - Recursos Ordinarios
1.653.000,00		2.000,00	1.655.000,00	1 - Educacao 25%
296.000,00		5.000,00	301.000,00	4 - Salario Educacao
10.500,00			10.500,00	10 - FCBA
338.985,56		316.014,44	655.000,00	15 - Transf. de Rec do Fundo Nac de Desenv.de educ.FNDE
4.116.000,00			4.116.000,00	18 - FUNDEB 60
2.688.000,00		42.000,00	2.730.000,00	19 - FUNDEB 40
495.000,00		1.000.000,00	1.495.000,00	22 - Transferencias de Convenios Educacao
250.927,21		293.095,55	544.022,76	24 - Transf de Convenios Outros
30.000,00			30.000,00	92 - Alienacao de Bens
10.148.412,77		1.678.109,99	11.826.522,76	Total da Secretaria
10.148.412,77		1.678.109,99	11.826.522,76	Total da Unidade
17.046.197,52		3.396.531,31	20.442.728,83	Total do Órgão
Poder: 2 Poder Executivo				
Órgão: 3 FUNDO MUNICIPAL DE SAUDE DE ITIRUCU				
Secretaria: 0301 SECRETARIA MUNICIPAL DE SAUDE				
Unidade: 0301001 FUNDO MUNICIPAL DE SAUDE				
3.291.600,00		5.250,00	3.296.850,00	2 - SAUDE 15%
2.773.250,00		200.000,00	2.973.250,00	14 - Transf. de Recursos do Sistema Unico de Saude-SUS
755.000,00		700.000,00	1.455.000,00	23 - Transferencias de Convenios Saude
3.150,00			3.150,00	30 - Transf do Fundo de Investimento Economico-FIES
6.823.000,00		905.250,00	7.728.250,00	Total da Secretaria
6.823.000,00		905.250,00	7.728.250,00	Total da Unidade
6.823.000,00		905.250,00	7.728.250,00	Total do Órgão
Poder: 2 Poder Executivo				
Órgão: 4 FUNDO MUNICIPAL DE ASSISTENCIA SOCIAL DE ITIRUCU				
Secretaria: 0401 FUNDO MUNICIPAL DE ASSISTENCIA SOCIAL				
Unidade: 0401001 FUNDO MUNICIPAL DE ASSISTENCIA SOCIAL-FMAS				
689.701,72		10.000,00	699.701,72	00 - Recursos Ordinarios
		192.000,00	192.000,00	24 - Transf de Convenios Outros



PREFEITURA MUNICIPAL DE ITIRUCU

Rua Juscelino Kubitscheck - CENTRO

CNPJ: 14.198.543/0001-70 - CEP: 45.350-000 - ITIRUCU - BA

Despesa por Fonte de Recurso

ORÇAMENTO 2018
(Anexo 06, Lei nº 4.320/64)

Atividade	Operação de Crédito	Projeto	Total	Fonte
100.000,00			100.000,00	28 - Transf de Rec do Fundo Estadual de Assist. Social-FEAS
650.000,00			650.000,00	29 - Transf de Rec do Fundo Nac de Assist. Social-FNAS
3.150,00			3.150,00	30 - Transf do Fundo de Investimento Economico-FIES
1.442.851,72		202.000,00	1.644.851,72	Total da Secretaria
1.442.851,72		202.000,00	1.644.851,72	Total da Unidade
1.442.851,72		202.000,00	1.644.851,72	Total do Órgão
25.312.049,24		4.503.781,31	29.815.830,55	Total do Poder
			31.014.430,55	Total da DESPESA



PREFEITURA MUNICIPAL DE ITIRUCU

Rua Juscelino Kubitscheck - CENTRO

CNPJ: 14.198.543/0001-70 - CEP: 45.350-000 - ITIRUCU - BA

DESPESA POR ÓRGÃO E FONTE DE RECURSOS

ORÇAMENTO 2018

Atividade	Operações Especiais	Projeto	Total	Conta
				Poder: 1 Poder Legislativo
				Órgão: 1 CAMARA MUNICIPAL
				Secretaria: 0101 CAMARA MUNICIPAL DE VEREADORES
				Unidade: 0101001 CAMARA MUNICIPAL DE VEREADORES
1.143.600,00		55.000,00	1.198.600,00	00 - Recursos Ordinarios
1.143.600,00		55.000,00	1.198.600,00	Total da Secretaria
1.143.600,00		55.000,00	1.198.600,00	Total da Unidade
1.143.600,00		55.000,00	1.198.600,00	Total do Órgão
1.143.600,00		55.000,00	1.198.600,00	Total do Poder



PREFEITURA MUNICIPAL DE ITIRUCU

Rua Juscelino Kubitschek - CENTRO

CNPJ: 14.198.543/0001-70 - CEP: 45.350-000 - ITIRUCU - BA

DESPESA POR ÓRGÃO E FONTE DE RECURSOS

ORÇAMENTO 2018

Atividade	Operações Especiais	Projeto	Total	Conta
		Poder:	2	Poder Executivo
		Órgão:	2	PREFEITURA MUNICIPAL DE ITIRUCU
		Secretaria:	0201	GABINETE DO PREFEITO
		Unidade:	0201001	GABINETE DO PREFEITO
707.685,62			707.685,62	00 - Recursos Ordinarios
30.000,00			30.000,00	92 - Alienacao de Bens
737.685,62			737.685,62	Total da Secretaria
737.685,62			737.685,62	Total da Unidade
		Poder:	2	Poder Executivo
		Órgão:	2	PREFEITURA MUNICIPAL DE ITIRUCU
		Secretaria:	0202	SECRETARIA MUNICIPAL DE ADMINISTRACAO
		Unidade:	0202001	SECRETARIA DE ADMINISTRACAO
1.327.919,97			1.327.919,97	00 - Recursos Ordinarios
5.000,00			5.000,00	24 - Transf de Convenios Outros
1.332.919,97			1.332.919,97	Total da Secretaria
1.332.919,97			1.332.919,97	Total da Unidade
		Poder:	2	Poder Executivo
		Órgão:	2	PREFEITURA MUNICIPAL DE ITIRUCU
		Secretaria:	0203	SECRETARIA MUNICIPAL DE FINANÇAS
		Unidade:	0203001	SECRETARIA DE FINANÇAS
1.571.956,50		42.000,00	1.613.956,50	00 - Recursos Ordinarios
3.893,51			3.893,51	16 - Contri de Intervencao do Dominio Economico CIDE
20.000,00			20.000,00	42 - Royalties/Fundo Especial do Petroleo
20.000,00			20.000,00	92 - Alienacao de Bens
1.615.850,01		42.000,00	1.657.850,01	Total da Secretaria
1.615.850,01		42.000,00	1.657.850,01	Total da Unidade
		Poder:	2	Poder Executivo
		Órgão:	2	PREFEITURA MUNICIPAL DE ITIRUCU
		Secretaria:	0204	SECRETARIA DE TRANSPORTES
		Unidade:	0204001	SECRETARIA DE TRANSPORTES
247.431,24			247.431,24	00 - Recursos Ordinarios
247.431,24			247.431,24	Total da Secretaria
247.431,24			247.431,24	Total da Unidade
		Poder:	2	Poder Executivo
		Órgão:	2	PREFEITURA MUNICIPAL DE ITIRUCU
		Secretaria:	0205	SECRETARIA DE OBRAS
		Unidade:	0205001	SECRETARIA DE OBRAS
775.139,29		30.000,00	805.139,29	00 - Recursos Ordinarios
94.206,49		4.000,00	98.206,49	16 - Contri de Intervencao do Dominio Economico CIDE
25.000,00		1.159.421,32	1.184.421,32	24 - Transf de Convenios Outros
72.700,00		21.000,00	93.700,00	30 - Transf do Fundo de Investimento Economico-FIES
182.000,00			182.000,00	42 - Royalties/Fundo Especial do Petroleo
		300.000,00	300.000,00	90 - Operacoes de Credito Internas
1.149.045,78		1.514.421,32	2.663.467,10	Total da Secretaria
1.149.045,78		1.514.421,32	2.663.467,10	Total da Unidade



PREFEITURA MUNICIPAL DE ITIRUCU

Rua Juscelino Kubitschek - CENTRO
CNPJ: 14.198.543/0001-70 - CEP: 45.350-000 - ITIRUCU - BA

DESPESA POR ÓRGÃO E FONTE DE RECURSOS

ORÇAMENTO 2018

Atividade	Operações Especiais	Projeto	Total	Conta
			Poder: 2	Poder Executivo
			Órgão: 2	PREFEITURA MUNICIPAL DE ITIRUCU
			Secretaria: 0206	SECRETARIA DE SERVICOS GERAIS
			Unidade: 0206001	SECRETARIA DE SERVICOS GERAIS
1.464.794,71			1.464.794,71	00 - Recursos Ordinarios
1.464.794,71			1.464.794,71	Total da Secretaria
1.464.794,71			1.464.794,71	Total da Unidade
			Poder: 2	Poder Executivo
			Órgão: 2	PREFEITURA MUNICIPAL DE ITIRUCU
			Secretaria: 0207	SECRETARIA DE DESENVOLVIMENTO ECONOMICO E AGRICOLA
			Unidade: 0207001	SECRETARIA DE DESENVOLVIMENTO ECONOMICO E AGRICOLA
225.501,50		12.000,00	237.501,50	00 - Recursos Ordinarios
124.555,92		150.000,00	274.555,92	24 - Transf de Convenios Outros
350.057,42		162.000,00	512.057,42	Total da Secretaria
350.057,42		162.000,00	512.057,42	Total da Unidade
			Poder: 2	Poder Executivo
			Órgão: 2	PREFEITURA MUNICIPAL DE ITIRUCU
			Secretaria: 0208	SECRETARIA DE EDUCACAO E CULTURA
			Unidade: 0208001	SECRETARIA DE EDUCACAO E CULTURA
270.000,00		20.000,00	290.000,00	00 - Recursos Ordinarios
1.653.000,00		2.000,00	1.655.000,00	1 - Educacao 25%
10.500,00			10.500,00	10 - FCBA
338.985,56		316.014,44	655.000,00	15 - Transf. de Rec do Fundo Nac de Desenv.de educ.FNDE
4.116.000,00			4.116.000,00	18 - FUNDEB 60
2.688.000,00		42.000,00	2.730.000,00	19 - FUNDEB 40
495.000,00		1.000.000,00	1.495.000,00	22 - Transferencias de Convenios Educacao
250.927,21		293.095,55	544.022,76	24 - Transf de Convenios Outros
296.000,00		5.000,00	301.000,00	4 - Salario Educacao
30.000,00			30.000,00	92 - Alienacao de Bens
10.148.412,77		1.678.109,99	11.826.522,76	Total da Secretaria
10.148.412,77		1.678.109,99	11.826.522,76	Total da Unidade
17.046.197,52		3.396.531,31	20.442.728,83	Total do Órgão
			Poder: 2	Poder Executivo
			Órgão: 3	FUNDO MUNICIPAL DE SAUDE DE ITIRUCU
			Secretaria: 0301	SECRETARIA MUNICIPAL DE SAUDE
			Unidade: 0301001	FUNDO MUNICIPAL DE SAUDE
2.773.250,00		200.000,00	2.973.250,00	14 - Transf. de Recursos do Sistema Unico de Saude-SUS
3.291.600,00		5.250,00	3.296.850,00	2 - SAUDE 15%
755.000,00		700.000,00	1.455.000,00	23 - Transferencias de Convenios Saude
3.150,00			3.150,00	30 - Transf do Fundo de Investimento Economico-FIES
6.823.000,00		905.250,00	7.728.250,00	Total da Secretaria
6.823.000,00		905.250,00	7.728.250,00	Total da Unidade
6.823.000,00		905.250,00	7.728.250,00	Total do Órgão



PREFEITURA MUNICIPAL DE ITIRUCU

Rua Juscelino Kubitschek - CENTRO

CNPJ: 14.198.543/0001-70 - CEP: 45.350-000 - ITIRUCU - BA

DESPESA POR ÓRGÃO E FONTE DE RECURSOS

ORÇAMENTO 2018

Atividade	Operações Especiais	Projeto	Total	Conta
			Poder: 2	Poder Executivo
			Órgão: 4	FUNDO MUNICIPAL DE ASSISTENCIA SOCIAL DE ITIRUCU
			Secretaria: 0401	FUNDO MUNICIPAL DE ASSISTENCIA SOCIAL
			Unidade: 0401001	FUNDO MUNICIPAL DE ASSISTENCIA SOCIAL-FMAS
689.701,72		10.000,00	699.701,72	00 - Recursos Ordinarios
		192.000,00	192.000,00	24 - Transf de Convenios Outros
100.000,00			100.000,00	28 - Transf de Rec do Fundo Estadual de Assist. Social-FEAS
650.000,00			650.000,00	29 - Transf de Rec do Fundo Nac de Assist. Social-FNAS
3.150,00			3.150,00	30 - Transf do Fundo de Investimento Economico-FIES
1.442.851,72		202.000,00	1.644.851,72	Total da Secretaria
1.442.851,72		202.000,00	1.644.851,72	Total da Unidade
1.442.851,72		202.000,00	1.644.851,72	Total do Órgão
25.312.049,24		4.503.781,31	29.815.830,55	Total do Poder
			31.014.430,55	Total da DESPESA



PREFEITURA MUNICIPAL DE ITIRUCU

Rua Juscelino Kubitschek - CENTRO
CNPJ: 14.198.543/0001-70 - CEP: 45.350-000 - ITIRUCU - BA

DESPESA POR UNIDADE

ORÇAMENTO 2018

Modalidade de Aplicação	Grupo de Despesa	Categoria Econômica	Conta
Unidade: 01.01.001 - CAMARA MUNICIPAL DE VEREADORES			
		1.143.600,00	3.0.00.00.00 DESPESAS CORRENTES
	863.600,00		3.1.00.00.00 PESSOAL E ENCARGOS SOCIAIS
863.600,00			3.1.90.00.00 APLICACOES DIRETAS
	280.000,00		3.3.00.00.00 OUTRAS DESPESAS CORRENTES
280.000,00			3.3.90.00.00 APLICACOES DIRETAS
		55.000,00	4.0.00.00.00 DESPESAS DE CAPITAL
	55.000,00		4.4.00.00.00 INVESTIMENTOS
55.000,00			4.4.90.00.00 APLICACOES DIRETAS
		1.198.600,00	Total da Unidade



PREFEITURA MUNICIPAL DE ITIRUCU

Rua Juscelino Kubitschek - CENTRO

CNPJ: 14.198.543/0001-70 - CEP: 45.350-000 - ITIRUCU - BA

DESPESA POR UNIDADE

ORÇAMENTO 2018

Modalidade de Aplicação	Grupo de Despesa	Categoria Econômica	Conta
Unidade: 02.01.001 - GABINETE DO PREFEITO			
		696.167,12	3.0.00.00.00
			DESPESAS CORRENTES
	550.000,00		3.1.00.00.00
			PESSOAL E ENCARGOS SOCIAIS
550.000,00			3.1.90.00.00
			APLICACOES DIRETAS
	146.167,12		3.3.00.00.00
			OUTRAS DESPESAS CORRENTES
20.000,00			3.3.71.00.00
			TRANSFERENCIAS A CONSORCIOS PUBLICOS
126.167,12			3.3.90.00.00
			APLICACOES DIRETAS
		41.518,50	4.0.00.00.00
			DESPESAS DE CAPITAL
	41.518,50		4.4.00.00.00
			INVESTIMENTOS
41.518,50			4.4.90.00.00
			APLICACOES DIRETAS
		737.685,62	Total da Unidade



PREFEITURA MUNICIPAL DE ITIRUCU

Rua Juscelino Kubitschek - CENTRO

CNPJ: 14.198.543/0001-70 - CEP: 45.350-000 - ITIRUCU - BA

DESPESA POR UNIDADE

ORÇAMENTO 2018

Modalidade de Aplicação	Grupo de Despesa	Categoria Econômica	Conta
Unidade: 02.02.001 - SECRETARIA DE ADMINISTRACAO			
		1.303.987,62	3.0.00.00.00 DESPESAS CORRENTES
	476.348,50		3.1.00.00.00 PESSOAL E ENCARGOS SOCIAIS
476.348,50			3.1.90.00.00 APLICACOES DIRETAS
	827.639,12		3.3.00.00.00 OUTRAS DESPESAS CORRENTES
827.639,12			3.3.90.00.00 APLICACOES DIRETAS
		28.932,35	4.0.00.00.00 DESPESAS DE CAPITAL
	28.932,35		4.4.00.00.00 INVESTIMENTOS
28.932,35			4.4.90.00.00 APLICACOES DIRETAS
		1.332.919,97	Total da Unidade



PREFEITURA MUNICIPAL DE ITIRUCU

Rua Juscelino Kubitscheck - CENTRO

CNPJ: 14.198.543/0001-70 - CEP: 45.350-000 - ITIRUCU - BA

DESPESA POR UNIDADE

ORÇAMENTO 2018

Modalidade de Aplicação	Grupo de Despesa	Categoria Econômica	Conta
Unidade: 02.03.001 - SECRETARIA DE FINANÇAS			
		740.600,01	3.0.00.00.00 DESPESAS CORRENTES
	158.550,00		3.1.00.00.00 PESSOAL E ENCARGOS SOCIAIS
158.550,00			3.1.90.00.00 APLICACOES DIRETAS
	582.050,01		3.3.00.00.00 OUTRAS DESPESAS CORRENTES
582.050,01			3.3.90.00.00 APLICACOES DIRETAS
		875.250,00	4.0.00.00.00 DESPESAS DE CAPITAL
	25.250,00		4.4.00.00.00 INVESTIMENTOS
25.250,00			4.4.90.00.00 APLICACOES DIRETAS
	850.000,00		4.6.00.00.00 AMORTIZACAO DA DIVIDA
850.000,00			4.6.90.00.00 APLICACOES DIRETAS
		42.000,00	9.0.00.00.00 RESERVA DE CONTINGENCIA
	42.000,00		9.9.00.00.00 Reserva de Contingencia
		1.657.850,01	Total da Unidade



PREFEITURA MUNICIPAL DE ITIRUCU

Rua Juscelino Kubitschek - CENTRO
CNPJ: 14.198.543/0001-70 - CEP: 45.350-000 - ITIRUCU - BA

DESPESA POR UNIDADE

ORÇAMENTO 2018

Modalidade de Aplicação	Grupo de Despesa	Categoria Econômica	Conta
Unidade: 02.04.001 - SECRETARIA DE TRANSPORTES			
		242.431,24	3.0.00.00.00 DESPESAS CORRENTES
	186.238,00	3.1.00.00.00	PESSOAL E ENCARGOS SOCIAIS
186.238,00		3.1.90.00.00	APLICACOES DIRETAS
	56.193,24	3.3.00.00.00	OUTRAS DESPESAS CORRENTES
56.193,24		3.3.90.00.00	APLICACOES DIRETAS
		5.000,00	4.0.00.00.00 DESPESAS DE CAPITAL
	5.000,00	4.4.00.00.00	INVESTIMENTOS
5.000,00		4.4.90.00.00	APLICACOES DIRETAS
		247.431,24	Total da Unidade



PREFEITURA MUNICIPAL DE ITIRUCU

Rua Juscelino Kubitscheck - CENTRO

CNPJ: 14.198.543/0001-70 - CEP: 45.350-000 - ITIRUCU - BA

DESPESA POR UNIDADE

ORÇAMENTO 2018

Modalidade de Aplicação	Grupo de Despesa	Categoria Econômica	Conta
Unidade: 02.05.001 - SECRETARIA DE OBRAS			
		1.123.545,78	3.0.00.00.00 DESPESAS CORRENTES
	460.000,00		3.1.00.00.00 PESSOAL E ENCARGOS SOCIAIS
460.000,00			3.1.90.00.00 APLICACOES DIRETAS
	663.545,78		3.3.00.00.00 OUTRAS DESPESAS CORRENTES
663.545,78			3.3.90.00.00 APLICACOES DIRETAS
		1.539.921,32	4.0.00.00.00 DESPESAS DE CAPITAL
	1.539.921,32		4.4.00.00.00 INVESTIMENTOS
1.539.921,32			4.4.90.00.00 APLICACOES DIRETAS
		2.663.467,10	Total da Unidade



PREFEITURA MUNICIPAL DE ITIRUCU

Rua Juscelino Kubitschek - CENTRO

CNPJ: 14.198.543/0001-70 - CEP: 45.350-000 - ITIRUCU - BA

DESPESA POR UNIDADE

ORÇAMENTO 2018

Modalidade de Aplicação	Grupo de Despesa	Categoria Econômica	Conta
Unidade: 02.06.001 - SECRETARIA DE SERVICOS GERAIS			
		1.443.744,71	3.0.00.00.00 DESPESAS CORRENTES
	555.000,00		3.1.00.00.00 PESSOAL E ENCARGOS SOCIAIS
555.000,00			3.1.90.00.00 APLICACOES DIRETAS
	888.744,71		3.3.00.00.00 OUTRAS DESPESAS CORRENTES
888.744,71			3.3.90.00.00 APLICACOES DIRETAS
		21.050,00	4.0.00.00.00 DESPESAS DE CAPITAL
	21.050,00		4.4.00.00.00 INVESTIMENTOS
21.050,00			4.4.90.00.00 APLICACOES DIRETAS
		1.464.794,71	Total da Unidade



PREFEITURA MUNICIPAL DE ITIRUCU

Rua Juscelino Kubitschek - CENTRO

CNPJ: 14.198.543/0001-70 - CEP: 45.350-000 - ITIRUCU - BA

DESPESA POR UNIDADE

ORÇAMENTO 2018

Modalidade de Aplicação	Grupo de Despesa	Categoria Econômica	Conta
Unidade: 02.07.001 - SECRETARIA DE DESENVOLVIMENTO ECONOMICO E AGRICOLA			
		262.501,50	3.0.00.00.00 DESPESAS CORRENTES
	145.236,00		3.1.00.00.00 PESSOAL E ENCARGOS SOCIAIS
145.236,00			3.1.90.00.00 APLICACOES DIRETAS
	117.265,50		3.3.00.00.00 OUTRAS DESPESAS CORRENTES
117.265,50			3.3.90.00.00 APLICACOES DIRETAS
		249.555,92	4.0.00.00.00 DESPESAS DE CAPITAL
	249.555,92		4.4.00.00.00 INVESTIMENTOS
249.555,92			4.4.90.00.00 APLICACOES DIRETAS
		512.057,42	Total da Unidade



PREFEITURA MUNICIPAL DE ITIRUCU

Rua Juscelino Kubitschek - CENTRO

CNPJ: 14.198.543/0001-70 - CEP: 45.350-000 - ITIRUCU - BA

DESPESA POR UNIDADE

ORÇAMENTO 2018

Modalidade de Aplicação	Grupo de Despesa	Categoria Econômica	Conta
Unidade: 02.08.001 - SECRETARIA DE EDUCACAO E CULTURA			
		9.844.124,73	3.0.00.00.00 DESPESAS CORRENTES
	6.306.317,85		3.1.00.00.00 PESSOAL E ENCARGOS SOCIAIS
6.306.317,85			3.1.90.00.00 APLICACOES DIRETAS
	3.537.806,88		3.3.00.00.00 OUTRAS DESPESAS CORRENTES
3.537.806,88			3.3.90.00.00 APLICACOES DIRETAS
		1.982.398,03	4.0.00.00.00 DESPESAS DE CAPITAL
	1.982.398,03		4.4.00.00.00 INVESTIMENTOS
1.982.398,03			4.4.90.00.00 APLICACOES DIRETAS
		11.826.522,76	Total da Unidade



PREFEITURA MUNICIPAL DE ITIRUCU

Rua Juscelino Kubitschek - CENTRO

CNPJ: 14.198.543/0001-70 - CEP: 45.350-000 - ITIRUCU - BA

DESPESA POR UNIDADE

ORÇAMENTO 2018

Modalidade de Aplicação	Grupo de Despesa	Categoria Econômica	Conta
Unidade: 03.01.001 - FUNDO MUNICIPAL DE SAUDE			
		6.440.800,00	3.0.00.00.00 DESPESAS CORRENTES
	1.946.288,57		3.1.00.00.00 PESSOAL E ENCARGOS SOCIAIS
1.946.288,57			3.1.90.00.00 APLICACOES DIRETAS
	4.494.511,43		3.3.00.00.00 OUTRAS DESPESAS CORRENTES
40.000,00			3.3.71.00.00 TRANSFERENCIAS A CONSORCIOS PUBLICOS
4.454.511,43			3.3.90.00.00 APLICACOES DIRETAS
		1.287.450,00	4.0.00.00.00 DESPESAS DE CAPITAL
	1.287.450,00		4.4.00.00.00 INVESTIMENTOS
1.287.450,00			4.4.90.00.00 APLICACOES DIRETAS
		7.728.250,00	Total da Unidade



PREFEITURA MUNICIPAL DE ITIRUCU

Rua Juscelino Kubitscheck - CENTRO

CNPJ: 14.198.543/0001-70 - CEP: 45.350-000 - ITIRUCU - BA

DESPESA POR UNIDADE

ORÇAMENTO 2018

Modalidade de Aplicação	Grupo de Despesa	Categoria Econômica	Conta
Unidade: 04.01.001 - FUNDO MUNICIPAL DE ASSISTENCIA SOCIAL-FMAS			
		1.384.669,69	3.0.00.00.00 DESPESAS CORRENTES
	542.923,50		3.1.00.00.00 PESSOAL E ENCARGOS SOCIAIS
542.923,50			3.1.90.00.00 APLICACOES DIRETAS
	841.746,19		3.3.00.00.00 OUTRAS DESPESAS CORRENTES
841.746,19			3.3.90.00.00 APLICACOES DIRETAS
		260.182,03	4.0.00.00.00 DESPESAS DE CAPITAL
	260.182,03		4.4.00.00.00 INVESTIMENTOS
260.182,03			4.4.90.00.00 APLICACOES DIRETAS
		1.644.851,72	Total da Unidade
		31.014.430,55	Total da DESPESA



PREFEITURA MUNICIPAL DE ITIRUCU

Rua Juscelino Kubitschek - CENTRO
CNPJ: 14.198.543/0001-70 - CEP: 45.350-000 - ITIRUCU - BA

Anexo II - NATUREZA DA DESPESA

EXERCÍCIO DE 2018

Modalidade de Aplicação	Grupo de Despesa	Categoria Econômica	Fonte de Recurso	Conta
Poder: 1 Poder Legislativo				
Órgão: 1 CAMARA MUNICIPAL				
Secretaria: 0101 CAMARA MUNICIPAL DE VEREADORES				
Unidade: 0101001 CAMARA MUNICIPAL DE VEREADORES				
		1.143.600,00	00	3.0.00.00.00 DESPESAS CORRENTES
	863.600,00		00	3.1.00.00.00 PESSOAL E ENCARGOS SOCIAIS
863.600,00			00	3.1.90.00.00 APLICACOES DIRETAS
	280.000,00		00	3.3.00.00.00 OUTRAS DESPESAS CORRENTES
280.000,00			00	3.3.90.00.00 APLICACOES DIRETAS
		55.000,00	00	4.0.00.00.00 DESPESAS DE CAPITAL
	55.000,00		00	4.4.00.00.00 INVESTIMENTOS
55.000,00			00	4.4.90.00.00 APLICACOES DIRETAS
		1.198.600,00		Total da Unidade
		1.198.600,00		Total da Secretaria
		1.198.600,00		Total do Órgão
		1.198.600,00		Total do Poder
Poder: 2 Poder Executivo				
Órgão: 2 PREFEITURA MUNICIPAL DE ITIRUCU				
Secretaria: 0201 GABINETE DO PREFEITO				
Unidade: 0201001 GABINETE DO PREFEITO				
		696.167,12	00	3.0.00.00.00 DESPESAS CORRENTES
	550.000,00		00	3.1.00.00.00 PESSOAL E ENCARGOS SOCIAIS
550.000,00			00	3.1.90.00.00 APLICACOES DIRETAS
	146.167,12		00	3.3.00.00.00 OUTRAS DESPESAS CORRENTES
20.000,00			00	3.3.71.00.00 TRANSFERENCIAS A CONSORCIOS PUBLICOS
126.167,12			00	3.3.90.00.00 APLICACOES DIRETAS
		11.518,50	00	4.0.00.00.00 DESPESAS DE CAPITAL
		30.000,00	92	4.0.00.00.00 DESPESAS DE CAPITAL
	11.518,50		00	4.4.00.00.00 INVESTIMENTOS
	30.000,00		92	4.4.00.00.00 INVESTIMENTOS
11.518,50			00	4.4.90.00.00 APLICACOES DIRETAS
30.000,00			92	4.4.90.00.00 APLICACOES DIRETAS
		737.685,62		Total da Unidade
		737.685,62		Total da Secretaria
Secretaria: 0202 SECRETARIA MUNICIPAL DE ADMINISTRACAO				
Unidade: 0202001 SECRETARIA DE ADMINISTRACAO				
		1.298.987,62	00	3.0.00.00.00 DESPESAS CORRENTES
	5.000,00		24	3.0.00.00.00 DESPESAS CORRENTES
	476.348,50		00	3.1.00.00.00 PESSOAL E ENCARGOS SOCIAIS
476.348,50			00	3.1.90.00.00 APLICACOES DIRETAS
	822.639,12		00	3.3.00.00.00 OUTRAS DESPESAS CORRENTES
	5.000,00		24	3.3.00.00.00 OUTRAS DESPESAS CORRENTES
822.639,12			00	3.3.90.00.00 APLICACOES DIRETAS
5.000,00			24	3.3.90.00.00 APLICACOES DIRETAS
		28.932,35	00	4.0.00.00.00 DESPESAS DE CAPITAL
	28.932,35		00	4.4.00.00.00 INVESTIMENTOS
28.932,35			00	4.4.90.00.00 APLICACOES DIRETAS
		1.332.919,97		Total da Unidade
		1.332.919,97		Total da Secretaria
Secretaria: 0203 SECRETARIA MUNICIPAL DE FINANÇAS				
Unidade: 0203001 SECRETARIA DE FINANÇAS				
		716.706,50	00	3.0.00.00.00 DESPESAS CORRENTES
	20.000,00		42	3.0.00.00.00 DESPESAS CORRENTES
	3.893,51		16	3.0.00.00.00 DESPESAS CORRENTES
158.550,00			00	3.1.00.00.00 PESSOAL E ENCARGOS SOCIAIS



PREFEITURA MUNICIPAL DE ITIRUCU

Rua Juscelino Kubitschek - CENTRO

CNPJ: 14.198.543/0001-70 - CEP: 45.350-000 - ITIRUCU - BA

Anexo II - NATUREZA DA DESPESA

EXERCÍCIO DE 2018

Modalidade de Aplicação	Grupo de Despesa	Categoria Econômica	Fonte de Recurso	Conta	
158.550,00			00	3.1.90.00.00	APLICACOES DIRETAS
	558.156,50		00	3.3.00.00.00	OUTRAS DESPESAS CORRENTES
	20.000,00		42	3.3.00.00.00	OUTRAS DESPESAS CORRENTES
	3.893,51		16	3.3.00.00.00	OUTRAS DESPESAS CORRENTES
558.156,50			00	3.3.90.00.00	APLICACOES DIRETAS
20.000,00			42	3.3.90.00.00	APLICACOES DIRETAS
3.893,51			16	3.3.90.00.00	APLICACOES DIRETAS
		855.250,00	00	4.0.00.00.00	DESPESAS DE CAPITAL
		20.000,00	92	4.0.00.00.00	DESPESAS DE CAPITAL
	5.250,00		00	4.4.00.00.00	INVESTIMENTOS
	20.000,00		92	4.4.00.00.00	INVESTIMENTOS
5.250,00			00	4.4.90.00.00	APLICACOES DIRETAS
20.000,00			92	4.4.90.00.00	APLICACOES DIRETAS
	850.000,00		00	4.6.00.00.00	AMORTIZACAO DA DIVIDA
850.000,00			00	4.6.90.00.00	APLICACOES DIRETAS
		42.000,00	00	9.0.00.00.00	RESERVA DE CONTINGENCIA
	42.000,00		00	9.9.00.00.00	Reserva de Contingencia
		1.657.850,01	Total da Unidade		
		1.657.850,01	Total da Secretaria		
		Secretaria:	0204	SECRETARIA DE TRANSPORTES	
		Unidade:	0204001	SECRETARIA DE TRANSPORTES	
		242.431,24	00	3.0.00.00.00	DESPESAS CORRENTES
	186.238,00		00	3.1.00.00.00	PESSOAL E ENCARGOS SOCIAIS
186.238,00			00	3.1.90.00.00	APLICACOES DIRETAS
	56.193,24		00	3.3.00.00.00	OUTRAS DESPESAS CORRENTES
56.193,24			00	3.3.90.00.00	APLICACOES DIRETAS
		5.000,00	00	4.0.00.00.00	DESPESAS DE CAPITAL
	5.000,00		00	4.4.00.00.00	INVESTIMENTOS
5.000,00			00	4.4.90.00.00	APLICACOES DIRETAS
		247.431,24	Total da Unidade		
		247.431,24	Total da Secretaria		
		Secretaria:	0205	SECRETARIA DE OBRAS	
		Unidade:	0205001	SECRETARIA DE OBRAS	
		769.639,29	00	3.0.00.00.00	DESPESAS CORRENTES
		72.700,00	30	3.0.00.00.00	DESPESAS CORRENTES
		182.000,00	42	3.0.00.00.00	DESPESAS CORRENTES
		5.000,00	24	3.0.00.00.00	DESPESAS CORRENTES
		94.206,49	16	3.0.00.00.00	DESPESAS CORRENTES
	460.000,00		00	3.1.00.00.00	PESSOAL E ENCARGOS SOCIAIS
460.000,00			00	3.1.90.00.00	APLICACOES DIRETAS
	309.639,29		00	3.3.00.00.00	OUTRAS DESPESAS CORRENTES
	72.700,00		30	3.3.00.00.00	OUTRAS DESPESAS CORRENTES
	182.000,00		42	3.3.00.00.00	OUTRAS DESPESAS CORRENTES
	5.000,00		24	3.3.00.00.00	OUTRAS DESPESAS CORRENTES
	94.206,49		16	3.3.00.00.00	OUTRAS DESPESAS CORRENTES
309.639,29			00	3.3.90.00.00	APLICACOES DIRETAS
72.700,00			30	3.3.90.00.00	APLICACOES DIRETAS
182.000,00			42	3.3.90.00.00	APLICACOES DIRETAS
5.000,00			24	3.3.90.00.00	APLICACOES DIRETAS
94.206,49			16	3.3.90.00.00	APLICACOES DIRETAS
		35.500,00	00	4.0.00.00.00	DESPESAS DE CAPITAL
		21.000,00	30	4.0.00.00.00	DESPESAS DE CAPITAL
		300.000,00	90	4.0.00.00.00	DESPESAS DE CAPITAL
		1.179.421,32	24	4.0.00.00.00	DESPESAS DE CAPITAL
		4.000,00	16	4.0.00.00.00	DESPESAS DE CAPITAL
	35.500,00		00	4.4.00.00.00	INVESTIMENTOS
	21.000,00		30	4.4.00.00.00	INVESTIMENTOS
	300.000,00		90	4.4.00.00.00	INVESTIMENTOS



PREFEITURA MUNICIPAL DE ITIRUCU

Rua Juscelino Kubitschek - CENTRO

CNPJ: 14.198.543/0001-70 - CEP: 45.350-000 - ITIRUCU - BA

Anexo II - NATUREZA DA DESPESA

EXERCÍCIO DE 2018

Modalidade de Aplicação	Grupo de Despesa	Categoria Econômica	Fonte de Recurso	Conta	
	1.179.421,32		24	4.4.00.00.00	INVESTIMENTOS
	4.000,00		16	4.4.00.00.00	INVESTIMENTOS
	35.500,00		00	4.4.90.00.00	APLICACOES DIRETAS
	21.000,00		30	4.4.90.00.00	APLICACOES DIRETAS
	300.000,00		90	4.4.90.00.00	APLICACOES DIRETAS
	1.179.421,32		24	4.4.90.00.00	APLICACOES DIRETAS
	4.000,00		16	4.4.90.00.00	APLICACOES DIRETAS
	2.663.467,10				Total da Unidade
	2.663.467,10				Total da Secretaria
	Secretaria:	0206			SECRETARIA DE SERVICOS GERAIS
	Unidade:	0206001			SECRETARIA DE SERVICOS GERAIS
	1.443.744,71		00	3.0.00.00.00	DESPESAS CORRENTES
	555.000,00		00	3.1.00.00.00	PESSOAL E ENCARGOS SOCIAIS
	555.000,00		00	3.1.90.00.00	APLICACOES DIRETAS
	888.744,71		00	3.3.00.00.00	OUTRAS DESPESAS CORRENTES
	888.744,71		00	3.3.90.00.00	APLICACOES DIRETAS
	21.050,00		00	4.0.00.00.00	DESPESAS DE CAPITAL
	21.050,00		00	4.4.00.00.00	INVESTIMENTOS
	21.050,00		00	4.4.90.00.00	APLICACOES DIRETAS
	1.464.794,71				Total da Unidade
	1.464.794,71				Total da Secretaria
	Secretaria:	0207			SECRETARIA DE DESENVOLVIMENTO ECONOMICO E AGRICOLA
	Unidade:	0207001			SECRETARIA DE DESENVOLVIMENTO ECONOMICO E AGRICOLA
	212.501,50		00	3.0.00.00.00	DESPESAS CORRENTES
	50.000,00		24	3.0.00.00.00	DESPESAS CORRENTES
	145.236,00		00	3.1.00.00.00	PESSOAL E ENCARGOS SOCIAIS
	145.236,00		00	3.1.90.00.00	APLICACOES DIRETAS
	67.265,50		00	3.3.00.00.00	OUTRAS DESPESAS CORRENTES
	67.265,50		24	3.3.00.00.00	OUTRAS DESPESAS CORRENTES
	50.000,00		00	3.3.90.00.00	APLICACOES DIRETAS
	50.000,00		24	3.3.90.00.00	APLICACOES DIRETAS
	25.000,00		00	4.0.00.00.00	DESPESAS DE CAPITAL
	224.555,92		24	4.0.00.00.00	DESPESAS DE CAPITAL
	25.000,00		00	4.4.00.00.00	INVESTIMENTOS
	224.555,92		24	4.4.00.00.00	INVESTIMENTOS
	25.000,00		00	4.4.90.00.00	APLICACOES DIRETAS
	224.555,92		24	4.4.90.00.00	APLICACOES DIRETAS
	512.057,42				Total da Unidade
	512.057,42				Total da Secretaria
	Secretaria:	0208			SECRETARIA DE EDUCACAO E CULTURA
	Unidade:	0208001			SECRETARIA DE EDUCACAO E CULTURA
	1.636.750,00		1	3.0.00.00.00	DESPESAS CORRENTES
	286.000,00		4	3.0.00.00.00	DESPESAS CORRENTES
	260.000,00		00	3.0.00.00.00	DESPESAS CORRENTES
	10.500,00		10	3.0.00.00.00	DESPESAS CORRENTES
	495.000,00		22	3.0.00.00.00	DESPESAS CORRENTES
	150.000,00		24	3.0.00.00.00	DESPESAS CORRENTES
	307.184,00		15	3.0.00.00.00	DESPESAS CORRENTES
	4.116.000,00		18	3.0.00.00.00	DESPESAS CORRENTES
	2.582.690,73		19	3.0.00.00.00	DESPESAS CORRENTES
	720.817,85		1	3.1.00.00.00	PESSOAL E ENCARGOS SOCIAIS
	2.500,00		00	3.1.00.00.00	PESSOAL E ENCARGOS SOCIAIS
	4.112.000,00		18	3.1.00.00.00	PESSOAL E ENCARGOS SOCIAIS
	1.471.000,00		19	3.1.00.00.00	PESSOAL E ENCARGOS SOCIAIS
	720.817,85		1	3.1.90.00.00	APLICACOES DIRETAS
	2.500,00		00	3.1.90.00.00	APLICACOES DIRETAS
	4.112.000,00		18	3.1.90.00.00	APLICACOES DIRETAS



PREFEITURA MUNICIPAL DE ITIRUCU

Rua Juscelino Kubitschek - CENTRO

CNPJ: 14.198.543/0001-70 - CEP: 45.350-000 - ITIRUCU - BA

Anexo II - NATUREZA DA DESPESA

EXERCÍCIO DE 2018

Modalidade de Aplicação	Grupo de Despesa	Categoria Econômica	Fonte de Recurso	Conta	
1.471.000,00			19	3.1.90.00.00	APLICACOES DIRETAS
	915.932,15		1	3.3.00.00.00	OUTRAS DESPESAS CORRENTES
	286.000,00		4	3.3.00.00.00	OUTRAS DESPESAS CORRENTES
	257.500,00		00	3.3.00.00.00	OUTRAS DESPESAS CORRENTES
	10.500,00		10	3.3.00.00.00	OUTRAS DESPESAS CORRENTES
	495.000,00		22	3.3.00.00.00	OUTRAS DESPESAS CORRENTES
	150.000,00		24	3.3.00.00.00	OUTRAS DESPESAS CORRENTES
	307.184,00		15	3.3.00.00.00	OUTRAS DESPESAS CORRENTES
	4.000,00		18	3.3.00.00.00	OUTRAS DESPESAS CORRENTES
	1.111.690,73		19	3.3.00.00.00	OUTRAS DESPESAS CORRENTES
915.932,15			1	3.3.90.00.00	APLICACOES DIRETAS
286.000,00			4	3.3.90.00.00	APLICACOES DIRETAS
257.500,00			00	3.3.90.00.00	APLICACOES DIRETAS
10.500,00			10	3.3.90.00.00	APLICACOES DIRETAS
495.000,00			22	3.3.90.00.00	APLICACOES DIRETAS
150.000,00			24	3.3.90.00.00	APLICACOES DIRETAS
307.184,00			15	3.3.90.00.00	APLICACOES DIRETAS
4.000,00			18	3.3.90.00.00	APLICACOES DIRETAS
1.111.690,73			19	3.3.90.00.00	APLICACOES DIRETAS
		18.250,00	1	4.0.00.00.00	DESPESAS DE CAPITAL
		15.000,00	4	4.0.00.00.00	DESPESAS DE CAPITAL
		30.000,00	00	4.0.00.00.00	DESPESAS DE CAPITAL
		1.000.000,00	22	4.0.00.00.00	DESPESAS DE CAPITAL
		30.000,00	92	4.0.00.00.00	DESPESAS DE CAPITAL
		394.022,76	24	4.0.00.00.00	DESPESAS DE CAPITAL
		347.816,00	15	4.0.00.00.00	DESPESAS DE CAPITAL
		147.309,27	19	4.0.00.00.00	DESPESAS DE CAPITAL
	18.250,00		1	4.4.00.00.00	INVESTIMENTOS
	15.000,00		4	4.4.00.00.00	INVESTIMENTOS
	30.000,00		00	4.4.00.00.00	INVESTIMENTOS
	1.000.000,00		22	4.4.00.00.00	INVESTIMENTOS
	30.000,00		92	4.4.00.00.00	INVESTIMENTOS
	394.022,76		24	4.4.00.00.00	INVESTIMENTOS
	347.816,00		15	4.4.00.00.00	INVESTIMENTOS
	147.309,27		19	4.4.00.00.00	INVESTIMENTOS
18.250,00			1	4.4.90.00.00	APLICACOES DIRETAS
15.000,00			4	4.4.90.00.00	APLICACOES DIRETAS
30.000,00			00	4.4.90.00.00	APLICACOES DIRETAS
1.000.000,00			22	4.4.90.00.00	APLICACOES DIRETAS
30.000,00			92	4.4.90.00.00	APLICACOES DIRETAS
394.022,76			24	4.4.90.00.00	APLICACOES DIRETAS
347.816,00			15	4.4.90.00.00	APLICACOES DIRETAS
147.309,27			19	4.4.90.00.00	APLICACOES DIRETAS
		11.826.522,76			Total da Unidade
		11.826.522,76			Total da Secretaria
		20.442.728,83			Total do Órgão
		Órgão:	3		FUNDO MUNICIPAL DE SAUDE DE ITIRUCU
		Secretaria:	0301		SECRETARIA MUNICIPAL DE SAUDE
		Unidade:	0301001		FUNDO MUNICIPAL DE SAUDE
	3.264.050,00		2	3.0.00.00.00	DESPESAS CORRENTES
	3.150,00		30	3.0.00.00.00	DESPESAS CORRENTES
	455.000,00		23	3.0.00.00.00	DESPESAS CORRENTES
	2.718.600,00		14	3.0.00.00.00	DESPESAS CORRENTES
896.251,30			2	3.1.00.00.00	PESSOAL E ENCARGOS SOCIAIS
1.050.037,27			14	3.1.00.00.00	PESSOAL E ENCARGOS SOCIAIS
896.251,30			2	3.1.90.00.00	APLICACOES DIRETAS
1.050.037,27			14	3.1.90.00.00	APLICACOES DIRETAS
2.367.798,70			2	3.3.00.00.00	OUTRAS DESPESAS CORRENTES
3.150,00			30	3.3.00.00.00	OUTRAS DESPESAS CORRENTES



PREFEITURA MUNICIPAL DE ITIRUCU

Rua Juscelino Kubitschek - CENTRO

CNPJ: 14.198.543/0001-70 - CEP: 45.350-000 - ITIRUCU - BA

Anexo II - NATUREZA DA DESPESA

EXERCÍCIO DE 2018

Modalidade de Aplicação	Grupo de Despesa	Categoria Econômica	Fonte de Recurso	Conta
	455.000,00		23	3.3.00.00.00 OUTRAS DESPESAS CORRENTES
	1.668.562,73		14	3.3.00.00.00 OUTRAS DESPESAS CORRENTES
20.000,00			2	3.3.71.00.00 TRANSFERENCIAS A CONSORCIOS PUBLICOS
20.000,00			14	3.3.71.00.00 TRANSFERENCIAS A CONSORCIOS PUBLICOS
2.347.798,70			2	3.3.90.00.00 APLICACOES DIRETAS
3.150,00			30	3.3.90.00.00 APLICACOES DIRETAS
455.000,00			23	3.3.90.00.00 APLICACOES DIRETAS
1.648.562,73			14	3.3.90.00.00 APLICACOES DIRETAS
		32.800,00	2	4.0.00.00.00 DESPESAS DE CAPITAL
		1.000.000,00	23	4.0.00.00.00 DESPESAS DE CAPITAL
		254.650,00	14	4.0.00.00.00 DESPESAS DE CAPITAL
	32.800,00		2	4.4.00.00.00 INVESTIMENTOS
	1.000.000,00		23	4.4.00.00.00 INVESTIMENTOS
	254.650,00		14	4.4.00.00.00 INVESTIMENTOS
32.800,00			2	4.4.90.00.00 APLICACOES DIRETAS
1.000.000,00			23	4.4.90.00.00 APLICACOES DIRETAS
254.650,00			14	4.4.90.00.00 APLICACOES DIRETAS
	7.728.250,00			Total da Unidade
	7.728.250,00			Total da Secretaria
	7.728.250,00			Total do Órgão
			Órgão: 4	FUNDO MUNICIPAL DE ASSISTENCIA SOCIAL DE ITIRUCU
			Secretaria: 0401	FUNDO MUNICIPAL DE ASSISTENCIA SOCIAL
			Unidade: 0401001	FUNDO MUNICIPAL DE ASSISTENCIA SOCIAL-FMAS
	666.451,72		00	3.0.00.00.00 DESPESAS CORRENTES
	3.150,00		30	3.0.00.00.00 DESPESAS CORRENTES
	93.000,00		28	3.0.00.00.00 DESPESAS CORRENTES
	622.067,97		29	3.0.00.00.00 DESPESAS CORRENTES
	386.073,50		00	3.1.00.00.00 PESSOAL E ENCARGOS SOCIAIS
	14.000,00		28	3.1.00.00.00 PESSOAL E ENCARGOS SOCIAIS
	142.850,00		29	3.1.00.00.00 PESSOAL E ENCARGOS SOCIAIS
386.073,50			00	3.1.90.00.00 APLICACOES DIRETAS
14.000,00			28	3.1.90.00.00 APLICACOES DIRETAS
142.850,00			29	3.1.90.00.00 APLICACOES DIRETAS
	280.378,22		00	3.3.00.00.00 OUTRAS DESPESAS CORRENTES
	3.150,00		30	3.3.00.00.00 OUTRAS DESPESAS CORRENTES
	79.000,00		28	3.3.00.00.00 OUTRAS DESPESAS CORRENTES
	479.217,97		29	3.3.00.00.00 OUTRAS DESPESAS CORRENTES
280.378,22			00	3.3.90.00.00 APLICACOES DIRETAS
3.150,00			30	3.3.90.00.00 APLICACOES DIRETAS
79.000,00			28	3.3.90.00.00 APLICACOES DIRETAS
479.217,97			29	3.3.90.00.00 APLICACOES DIRETAS
		33.250,00	00	4.0.00.00.00 DESPESAS DE CAPITAL
		192.000,00	24	4.0.00.00.00 DESPESAS DE CAPITAL
		7.000,00	28	4.0.00.00.00 DESPESAS DE CAPITAL
		27.932,03	29	4.0.00.00.00 DESPESAS DE CAPITAL
	33.250,00		00	4.4.00.00.00 INVESTIMENTOS
	192.000,00		24	4.4.00.00.00 INVESTIMENTOS
	7.000,00		28	4.4.00.00.00 INVESTIMENTOS
	27.932,03		29	4.4.00.00.00 INVESTIMENTOS
33.250,00			00	4.4.90.00.00 APLICACOES DIRETAS
192.000,00			24	4.4.90.00.00 APLICACOES DIRETAS
7.000,00			28	4.4.90.00.00 APLICACOES DIRETAS
27.932,03			29	4.4.90.00.00 APLICACOES DIRETAS
	1.644.851,72			Total da Unidade
	1.644.851,72			Total da Secretaria
	1.644.851,72			Total do Órgão
	29.815.830,55			Total do Poder



PREFEITURA MUNICIPAL DE ITIRUCU

Rua Juscelino Kubitscheck - CENTRO

CNPJ: 14.198.543/0001-70 - CEP: 45.350-000 - ITIRUCU - BA

Anexo II - NATUREZA DA DESPESA

EXERCÍCIO DE 2018

Modalidade de Aplicação	Grupo de Despesa	Categoria Econômica	Fonte de Recurso	Conta
31.014.430,55			Total da DESPESA	



PREFEITURA MUNICIPAL DE ITIRUCU

Rua Juscelino Kubitschek - CENTRO

CNPJ: 14.198.543/0001-70 - CEP: 45.350-000 - ITIRUCU - BA

Anexo II - RECEITA - RESUMO GERAL

EXERCÍCIO DE 2018

Desdobramento	Fontes	Categoria Econômica	Conta	
		29.566.660,55	1.0.0.0.00.0.0.0.000	Receitas Correntes
	1.071.255,55		1.1.0.0.00.0.0.0.000	Impostos, Taxas e Contribuições de Melhoria
859.155,55			1.1.1.0.00.0.0.0.000	Impostos
311.155,55			1.1.1.3.00.0.0.0.000	Impostos sobre a Renda e Proventos de Qualquer Natureza
311.155,55			1.1.1.3.03.0.0.0.000	Imposto sobre a Renda - Retido na Fonte
311.155,55			1.1.1.3.03.1.0.0.000	Imposto sobre a Renda - Retido na Fonte - Trabalho
311.155,55			1.1.1.3.03.1.1.0.000	Imposto sobre a Renda - Retido na Fonte - Trabalho - Principal
548.000,00			1.1.1.8.00.0.0.0.000	Impostos Específicos de Estados/DF Municípios
105.000,00			1.1.1.8.01.0.0.0.000	Impostos sobre o Patrimônio para Estados/DF/Municípios
78.750,00			1.1.1.8.01.1.0.0.000	Imposto sobre a Propriedade Predial e Territorial Urbana
26.250,00			1.1.1.8.01.1.1.0.000	Imposto sobre a Propriedade Predial e Territorial Urbana - Principal
52.500,00			1.1.1.8.01.1.3.0.000	Imposto sobre a Propriedade Predial e Territorial Urbana - Dívida Ativa
26.250,00			1.1.1.8.01.4.0.0.000	Imposto sobre Transmissão Inter Vivos de Bens Imóveis e de Direitos Reais sobre Imóveis
26.250,00			1.1.1.8.01.4.1.0.000	Imposto sobre Transmissão Inter Vivos de Bens Imóveis e de Direitos Reais sobre Imóveis - Principal
443.000,00			1.1.1.8.02.0.0.0.000	Impostos sobre a Produção, circulação de Mercadorias e Serviços
443.000,00			1.1.1.8.02.3.0.0.000	Imposto sobre Serviços de Qualquer Natureza
443.000,00			1.1.1.8.02.3.1.0.000	Imposto sobre Serviços de Qualquer Natureza - Principal
400.000,00			1.1.1.8.02.3.1.0.001	Imposto sobre Serviços de Qualquer Natureza
43.000,00			1.1.1.8.02.3.1.0.002	Simplex Nacional
205.800,00			1.1.2.0.00.0.0.0.000	Taxas
205.800,00			1.1.2.1.00.0.0.0.000	Taxas pelo Exercício do Poder de Polícia
205.800,00			1.1.2.1.01.0.0.0.000	Taxas de Inspeção, Controle e Fiscalização
205.800,00			1.1.2.1.01.1.0.0.000	Taxas de Inspeção, Controle e Fiscalização
205.800,00			1.1.2.1.01.1.1.0.000	Taxas de Inspeção, Controle e Fiscalização - Principal
6.300,00			1.1.3.0.00.0.0.0.000	Contribuição de Melhoria
6.300,00			1.1.3.8.00.0.0.0.000	Contribuição de Melhoria - Específica E/M
6.300,00			1.1.3.8.99.0.0.0.000	Outras Contribuições de Melhoria
6.300,00			1.1.3.8.99.1.0.0.000	Outras Contribuições de Melhoria
6.300,00			1.1.3.8.99.1.1.0.000	Outras Contribuições de Melhoria - Principal
103.350,00			1.3.0.0.00.0.0.0.000	Receita Patrimonial
103.350,00			1.3.2.0.00.0.0.0.000	Valores Mobiliários
103.350,00			1.3.2.1.00.0.0.0.000	Juros e Correções Monetárias
103.350,00			1.3.2.1.00.1.0.0.000	Remuneração de Depósitos Bancários
103.350,00			1.3.2.1.00.1.1.0.000	Remuneração de Depósitos Bancários - Principal
2.000,00			1.3.2.1.00.1.1.0.001	Remuneração de Depósitos Bancários - FEP / ROYALTIES
2.100,00			1.3.2.1.00.1.1.0.002	Remuneração de Depósitos Bancários - CIDE
20.000,00			1.3.2.1.00.1.1.0.003	Remuneração de Depósitos Bancários - Convenio Outros
1.000,00			1.3.2.1.00.1.1.0.004	Remuneração de Depósitos Bancários - Alienação de Bens
5.000,00			1.3.2.1.00.1.1.0.005	Remuneração de Depósitos Bancários - MDE
1.000,00			1.3.2.1.00.1.1.0.006	Remuneração de Depósitos Bancários - QSE
5.000,00			1.3.2.1.00.1.1.0.007	Remuneração de Depósitos Bancários - FNDE
21.000,00			1.3.2.1.00.1.1.0.008	Remuneração de Depósitos Bancários - FUNDEB
5.000,00			1.3.2.1.00.1.1.0.009	Remuneração de Depósitos Bancários - Convenio Educação
5.000,00			1.3.2.1.00.1.1.0.010	Remuneração de Depósitos Bancários - FMS Saúde 15
15.750,00			1.3.2.1.00.1.1.0.011	Remuneração de Depósitos Bancários - FMS SUS
5.000,00			1.3.2.1.00.1.1.0.012	Remuneração de Depósitos Bancários - Convenio Saúde
2.000,00			1.3.2.1.00.1.1.0.013	Remuneração de Depósitos Bancários - FNAS
2.000,00			1.3.2.1.00.1.1.0.014	Remuneração de Depósitos Bancários - FEAS
500,00			1.3.2.1.00.1.1.0.015	Remuneração de Depósitos Bancários - Social Rec. Livre
10.500,00			1.3.2.1.00.1.1.0.016	Remuneração de Depósitos Bancários - Recursos não Vinculados
500,00			1.3.2.1.00.1.1.0.017	Remuneração de Depósitos Bancários - FCBA
780.000,00			1.6.0.0.00.0.0.0.000	Receita de Serviços
780.000,00			1.6.3.0.00.0.0.0.000	Serviços e Atividades Referentes à Saúde
780.000,00			1.6.3.0.01.0.0.0.000	Serviços de Atendimento à Saúde
780.000,00			1.6.3.0.01.1.0.0.000	Serviços de Atendimento à Saúde
780.000,00			1.6.3.0.01.1.1.0.000	Serviços de Atendimento à Saúde - Principal
27.598.850,00			1.7.0.0.00.0.0.0.000	Transferências Correntes
16.974.400,00			1.7.1.0.00.0.0.0.000	Transferências da União e de suas Entidades
16.974.400,00			1.7.1.8.00.0.0.0.000	Transferências da União - Específica E/M



PREFEITURA MUNICIPAL DE ITIRUCU

Rua Juscelino Kubitschek - CENTRO
CNPJ: 14.198.543/0001-70 - CEP: 45.350-000 - ITIRUCU - BA

Anexo II - RECEITA - RESUMO GERAL

EXERCÍCIO DE 2018

Desdobramento	Fontes	Categoria Econômica	Conta	
12.003.150,00			1.7.1.8.01.0.0.0.000	Participação na Receita da União
12.000.000,00			1.7.1.8.01.2.0.0.000	Cota-Parte do Fundo de Participação dos Municípios - Cota Mensal
12.000.000,00			1.7.1.8.01.2.1.0.000	Cota-Parte do Fundo de Participação dos Municípios - Cota Mensal - Principal
3.150,00			1.7.1.8.01.5.0.0.000	Cota-Parte do Imposto Sobre a Propriedade Territorial Rural
3.150,00			1.7.1.8.01.5.1.0.000	Cota-Parte do Imposto Sobre a Propriedade Territorial Rural - Principal
200.000,00			1.7.1.8.02.0.0.0.000	Transferência da Compensação Financeira pela Exploração de Recursos Naturais
50.000,00			1.7.1.8.02.3.0.0.000	Cota-parte Royalties Compensação Financeira pela Produção de Petróleo Lei nº 7.990/89
50.000,00			1.7.1.8.02.3.1.0.000	Cota-parte Royalties Compensação Financeira pela Produção de Petróleo L nº 7.990/89 - Principal
150.000,00			1.7.1.8.02.6.0.0.000	Cota-Parte do Fundo Especial do Petróleo FEP
150.000,00			1.7.1.8.02.6.1.0.000	Cota-Parte do Fundo Especial do Petróleo FEP - Principal
2.127.500,00			1.7.1.8.03.0.0.0.000	Transferência de Recursos do Sistema Único de Saúde SUS Repasses Fundo Fundo
2.127.500,00			1.7.1.8.03.1.0.0.000	Transferência de Recursos do Sistema Único de Saúde SUS Repasses Fundo a Fundo
2.127.500,00			1.7.1.8.03.1.1.0.000	Transferência de Recursos do Sistema Único de Saúde SUS Repasses Fundo a Fundo - Principal
140.000,00			1.7.1.8.03.1.1.0.001	Saúde Bucal - SB
500.000,00			1.7.1.8.03.1.1.0.002	Programa Saúde da Família - PSF
10.000,00			1.7.1.8.03.1.1.0.003	Ações Estruturantes Vigilância Sanitária
90.000,00			1.7.1.8.03.1.1.0.004	Assistência Farmaceutica
470.000,00			1.7.1.8.03.1.1.0.005	Agêntes comunitários de Saúde - ACS
120.000,00			1.7.1.8.03.1.1.0.006	Teto Financeiro de Vigilância em Saúde - TFVS
11.000,00			1.7.1.8.03.1.1.0.007	Tratamento Fora de Domicílio -TFD
16.500,00			1.7.1.8.03.1.1.0.008	Compensação de Especificidades Regionais
440.000,00			1.7.1.8.03.1.1.0.009	Piso de Atenção Básica Fixo - PAB FIXO
150.000,00			1.7.1.8.03.1.1.0.010	Núcleo de Apoio a Saúde da Família - NASF
20.000,00			1.7.1.8.03.1.1.0.011	Programa de SAÚDE na Escola - PSE
150.000,00			1.7.1.8.03.1.1.0.012	Pograma de Melhoria e Acesso a Qualidade - PMAQ
10.000,00			1.7.1.8.03.1.1.0.099	Demais Transferências do SUS
648.000,00			1.7.1.8.04.0.0.0.000	Transferências de Recursos do Fundo Nacional de Assistência Social FNAS
648.000,00			1.7.1.8.04.1.0.0.000	Transferências de Recursos do Fundo Nacional de Assistência Social FNAS
648.000,00			1.7.1.8.04.1.1.0.000	Transferências de Recursos do Fundo Nacional de Assistência Social FNAS - Principal
140.000,00			1.7.1.8.04.1.1.0.001	Piso Básico Fixo - PAIF
220.000,00			1.7.1.8.04.1.1.0.002	Piso Básico Variável - SCFV
50.000,00			1.7.1.8.04.1.1.0.003	Índice de Gestão Descentralizada - IGD-SUAS
150.000,00			1.7.1.8.04.1.1.0.004	Índice de Gestão Descentralizada - IGD-BF
3.000,00			1.7.1.8.04.1.1.0.005	BPC na Escola
85.000,00			1.7.1.8.04.1.1.0.099	Demais Transferencias do FNAS
900.000,00			1.7.1.8.05.0.0.0.000	Transferências de Recursos do Fundo Nacional do Desenvolvimento da Educação FNDE
300.000,00			1.7.1.8.05.1.0.0.000	Transferências do Salário-Educação
300.000,00			1.7.1.8.05.1.1.0.000	Transferências do Salário-Educação - Principal
50.000,00			1.7.1.8.05.2.0.0.000	Transferências Diretas do FNDE referentes ao Programa Dinheiro Direto na Escola PDDE
50.000,00			1.7.1.8.05.2.1.0.000	Transferências Diretas do FNDE referentes ao Programa Dinheiro Direto na Escola PDDE - Principal
250.000,00			1.7.1.8.05.3.0.0.000	Transferências Diretas do FNDE referentes ao Programa Nacional de Alimentação Escolar PNAE
250.000,00			1.7.1.8.05.3.1.0.000	Transferências Diretas do FNDE referentes ao Programa Nacional de Alimentação Escolar PNAE - Principal
50.000,00			1.7.1.8.05.4.0.0.000	Transferências Diretas do FNDE referentes ao Programa Nacional de Apoio ao Transporte do Escolar PNATE
50.000,00			1.7.1.8.05.4.1.0.000	Transferências Diretas do FNDE referentes ao Programa Nacional de Apoio ac Transporte do Escolar PNATE - Principal
250.000,00			1.7.1.8.05.9.0.0.000	Outras Transferências Diretas do Fundo Nacional do Desenvolvimento da Educação FNDE
250.000,00			1.7.1.8.05.9.1.0.000	Outras Transferências Diretas do Fundo Nacional do Desenvolvimento da Educação FNDE - Principal
15.750,00			1.7.1.8.06.0.0.0.000	Transferência Financeira do ICMS Desoneração L.C. Nº 87/96
15.750,00			1.7.1.8.06.1.0.0.000	Transferência Financeira do ICMS Desoneração L.C. Nº 87/96
15.750,00			1.7.1.8.06.1.1.0.000	Transferência Financeira do ICMS Desoneração L.C. Nº 87/96 - Principal
580.000,00			1.7.1.8.10.0.0.0.000	Transferências de Convênios da União e de Suas Entidades



PREFEITURA MUNICIPAL DE ITIRUCU

Rua Juscelino Kubitschek - CENTRO

CNPJ: 14.198.543/0001-70 - CEP: 45.350-000 - ITIRUCU - BA

Anexo II - RECEITA - RESUMO GERAL

EXERCÍCIO DE 2018

Desdobramento	Fontes	Categoria Econômica	Conta	
250.000,00			1.7.1.8.10.1.0.0.000	Transferências de Convênios da União para o Sistema Único de Saúde SUS
250.000,00			1.7.1.8.10.1.1.0.000	Transferências de Convênios da União para o Sistema Único de Saúde SUS Principal
250.000,00			1.7.1.8.10.2.0.0.000	Transferências de Convênios da União Destinadas a Programas de Educação
250.000,00			1.7.1.8.10.2.1.0.000	Transferências de Convênios da União Destinadas a Programas de Educação - Principal
80.000,00			1.7.1.8.10.9.0.0.000	Outras Transferências de Convênios da União
80.000,00			1.7.1.8.10.9.1.0.000	Outras Transferências de Convênios da União - Principal
500.000,00			1.7.1.8.99.0.0.0.000	Outras Transferências da União
500.000,00			1.7.1.8.99.1.0.0.000	Outras Transferências da União
500.000,00			1.7.1.8.99.1.1.0.000	Outras Transferências da União - Principal
3.799.450,00			1.7.2.0.00.0.0.0.000	Transferências dos Estados e do Distrito Federal e de suas Entidades
3.799.450,00			1.7.2.8.00.0.0.0.000	Transferências dos Estados - Específica E/M
3.051.450,00			1.7.2.8.01.0.0.0.000	Participação na Receita dos Estados
2.500.000,00			1.7.2.8.01.1.0.0.000	Cota-Parte do ICMS
2.500.000,00			1.7.2.8.01.1.1.0.000	Cota-Parte do ICMS - Principal
250.000,00			1.7.2.8.01.2.0.0.000	Cota-Parte do IPVA
250.000,00			1.7.2.8.01.2.1.0.000	Cota-Parte do IPVA - Principal
50.000,00			1.7.2.8.01.3.0.0.000	Cota-Parte do IPI - Municípios
50.000,00			1.7.2.8.01.3.1.0.000	Cota-Parte do IPI - Municípios - Principal
100.000,00			1.7.2.8.01.4.0.0.000	Cota-Parte da Contribuição de Intervenção no Domínio Econômico
100.000,00			1.7.2.8.01.4.1.0.000	Cota-Parte da Contribuição de Intervenção no Domínio Econômico - Principal
101.450,00			1.7.2.8.01.5.0.0.000	Outras Participações na Receita dos Estados
101.450,00			1.7.2.8.01.5.1.0.000	Outras Participações na Receita dos Estados - Principal
100.000,00			1.7.2.8.01.5.1.0.001	Outras Participações na Receita dos Estados - FIES
1.450,00			1.7.2.8.01.5.1.0.002	Outras Participações na Receita dos Estados - REN - Fundo de Rendimentos
50.000,00			1.7.2.8.01.9.0.0.000	Outras Transferências dos Estados
50.000,00			1.7.2.8.01.9.1.0.000	Outras Transferências dos Estados - Principal
50.000,00			1.7.2.8.03.0.0.0.000	Transferência de Recursos do Estado para Programas de Saúde Repasse Fundo a Fundo
50.000,00			1.7.2.8.03.1.0.0.000	Transferência de Recursos do Estado para Programas de Saúde Repasse Fundo a Fundo
50.000,00			1.7.2.8.03.1.1.0.000	Transferência de Recursos do Estado para Programas de Saúde Repasse Fundo a Fundo - Principal
50.000,00			1.7.2.8.03.1.1.0.001	Incentivo Estadual ao PSF
540.000,00			1.7.2.8.10.0.0.0.000	Transferência de Convênios dos Estados e do Distrito Federal e de Suas Entidades
200.000,00			1.7.2.8.10.1.0.0.000	Transferências de Convênio dos Estados para o Sistema Único de Saúde SUS
200.000,00			1.7.2.8.10.1.1.0.000	Transferências de Convênio dos Estados para o Sistema Único de Saúde SUS - Principal
240.000,00			1.7.2.8.10.2.0.0.000	Transferências de Convênio dos Estados Destinadas a Programas de Educação
240.000,00			1.7.2.8.10.2.1.0.000	Transferências de Convênio dos Estados Destinadas a Programas de Educação - Principal
100.000,00			1.7.2.8.10.9.0.0.000	Outras Transferências de Convênio dos Estados
100.000,00			1.7.2.8.10.9.1.0.000	Outras Transferências de Convênio dos Estados - Principal
158.000,00			1.7.2.8.99.0.0.0.000	Outras Transferências dos Estados
158.000,00			1.7.2.8.99.1.0.0.000	Outras Transferências dos Estados
158.000,00			1.7.2.8.99.1.1.0.000	Outras Transferências dos Estados - Principal
50.000,00			1.7.2.8.99.1.1.0.001	Outras Transferências dos Estados - PETE
10.000,00			1.7.2.8.99.1.1.0.002	FCBA - Fundo de Cultura do Estado Da Bahia
40.000,00			1.7.2.8.99.1.1.0.003	Piso Básico Fixo - PAIF
30.000,00			1.7.2.8.99.1.1.0.004	Piso Básico Variável - SCFV
18.000,00			1.7.2.8.99.1.1.0.005	Benefícios Eventuais - BE
10.000,00			1.7.2.8.99.1.1.0.006	Demais Transferências do FEAS
6.825.000,00			1.7.5.0.00.0.0.0.000	Transferências de Outras Instituições Públicas
6.825.000,00			1.7.5.8.00.0.0.0.000	Transferências de Outras Instituições Públicas - Específica E/M
6.825.000,00			1.7.5.8.01.0.0.0.000	Transferências de Recursos do Fundo de Manutenção e Desenvolvimento da Educação Básica e de Valorização dos Profissionais da Educação FUNDEB
5.250.000,00			1.7.5.8.01.1.0.0.000	Transferências de Recursos do Fundo de Manutenção e Desenvolvimento da Educação Básica e de Valorização dos Profissionais da Educação FUNDEB
5.250.000,00			1.7.5.8.01.1.1.0.000	Transferências de Recursos do Fundo de Manutenção e Desenvolvimento da Educação Básica e de Valorização dos Profissionais da Educação FUNDEB - Princ



PREFEITURA MUNICIPAL DE ITIRUCU

Rua Juscelino Kubitschek - CENTRO

CNPJ: 14.198.543/0001-70 - CEP: 45.350-000 - ITIRUCU - BA

Anexo II - RECEITA - RESUMO GERAL

EXERCÍCIO DE 2018

Desdobramento	Fontes	Categoria Econômica	Conta	
3.150.000,00			1.7.5.8.01.1.1.0.001	Transferências de Recursos do Fundo de Manutenção e Desenvolvimento da Educação Básica e de Valorização dos Profissionais da Educação FUNDEB 60%
2.100.000,00			1.7.5.8.01.1.1.0.002	Transferências de Recursos do Fundo de Manutenção e Desenvolvimento da Educação Básica e de Valorização dos Profissionais da Educação FUNDEB 40%
1.575.000,00			1.7.5.8.01.2.0.0.000	Transferências de Recursos da Complementação da União ao Fundo de Manutenção e Desenvolvimento da Educação Básica e de Valorização dos Profissionais d
1.575.000,00			1.7.5.8.01.2.1.0.000	Transferências de Recursos da Complementação da União ao Fundo de Manutenção e Desenvolvimento da Educação Básica e de Valorização dos Profissionais d
945.000,00			1.7.5.8.01.2.1.0.001	Transferências de Recursos da Complementação da União ao FUNDEB 60%
630.000,00			1.7.5.8.01.2.1.0.002	Transferências de Recursos da Complementação da União ao FUNDEB 40%
	13.205,00		1.9.0.0.00.0.0.0.000	Outras Receitas Correntes
12.705,00			1.9.2.0.00.0.0.0.000	Indenizações, Restituições e Ressarcimentos
12.705,00			1.9.2.2.00.0.0.0.000	Restituições
12.705,00			1.9.2.2.99.0.0.0.000	Outras Restituições
12.705,00			1.9.2.2.99.1.0.0.000	Outras Restituições
12.705,00			1.9.2.2.99.1.1.0.000	Outras Restituições - Principal
12.705,00			1.9.2.2.99.1.1.0.001	Outras Restituições
500,00			1.9.9.0.00.0.0.0.000	Demais Receitas Correntes
500,00			1.9.9.0.99.0.0.0.000	Outras Receitas
500,00			1.9.9.0.99.1.0.0.000	Outras Receitas - Primárias
500,00			1.9.9.0.99.1.1.0.000	Outras Receitas - Primárias - Principal
		4.411.550,00	2.0.0.0.00.0.0.0.000	Receitas de Capital
	300.000,00		2.1.0.0.00.0.0.0.000	Operações de Crédito
300.000,00			2.1.1.0.00.0.0.0.000	Operações de Crédito - Mercado Interno
300.000,00			2.1.1.2.00.0.0.0.000	Operações de Crédito Contratuais - Mercado Interno
300.000,00			2.1.1.2.00.1.0.0.000	Operações de Crédito Contratuais - Mercado Interno
300.000,00			2.1.1.2.00.1.1.0.000	Operações de Crédito Contratuais - Mercado Interno - Principal
	111.550,00		2.2.0.0.00.0.0.0.000	Alienação de Bens
111.550,00			2.2.1.0.00.0.0.0.000	Alienação de Bens Móveis
111.550,00			2.2.1.3.00.0.0.0.000	Alienação de Bens Móveis e Semoventes
111.550,00			2.2.1.3.00.1.0.0.000	Alienação de Bens Móveis e Semoventes
111.550,00			2.2.1.3.00.1.1.0.000	Alienação de Bens Móveis e Semoventes - Principal
	4.000.000,00		2.4.0.0.00.0.0.0.000	Transferências de Capital
2.500.000,00			2.4.1.0.00.0.0.0.000	Transferências da União e de suas Entidades
2.500.000,00			2.4.1.8.00.0.0.0.000	Transferências da União
2.500.000,00			2.4.1.8.10.0.0.0.000	Transferência de Convênios da União e de suas Entidades
500.000,00			2.4.1.8.10.1.0.0.000	Transferências de Convênio da União para o Sistema Único de Saúde SUS
500.000,00			2.4.1.8.10.1.1.0.000	Transferências de Convênio da União para o Sistema Único de Saúde SUS - Principal
500.000,00			2.4.1.8.10.2.0.0.000	Transferências de Convênio da União destinadas a Programas de Educação
500.000,00			2.4.1.8.10.2.1.0.000	Transferências de Convênio da União destinadas a Programas de Educação - Principal
1.500.000,00			2.4.1.8.10.9.0.0.000	Outras Transferências de Convênios da União
1.500.000,00			2.4.1.8.10.9.1.0.000	Outras Transferências de Convênios da União - Principal
1.500.000,00			2.4.2.0.00.0.0.0.000	Transferências dos Estados e do Distrito Federal e de suas Entidades
1.500.000,00			2.4.2.8.00.0.0.0.000	Transferências dos Estados, Distrito Federal, e de suas Entidades
1.500.000,00			2.4.2.8.10.0.0.0.000	Transferências de Convênios dos Estados e do Distrito Federal e de suas Entidades
500.000,00			2.4.2.8.10.1.0.0.000	Transferências de Convênios dos Estados para o Sistema Único de Saúde SU
500.000,00			2.4.2.8.10.1.1.0.000	Transferências de Convênios dos Estados para o Sistema Único de Saúde SUS - Principal
500.000,00			2.4.2.8.10.2.0.0.000	Transferências de Convênios dos Estados destinadas a Programas de Educação
500.000,00			2.4.2.8.10.2.1.0.000	Transferências de Convênios dos Estados destinadas a Programas de Educação - Principal
500.000,00			2.4.2.8.10.9.0.0.000	Outras Transferências de Convênio dos Estados
500.000,00			2.4.2.8.10.9.1.0.000	Outras Transferências de Convênio dos Estados - Principal
	-2.963.780,00		9.7.0.0.00.0.0.0.000	Dedução de Receitas
-2.403.780,00			9.7.1.0.00.0.0.0.000	Dedução de Receitas da União



PREFEITURA MUNICIPAL DE ITIRUCU

Rua Juscelino Kubitschek - CENTRO

CNPJ: 14.198.543/0001-70 - CEP: 45.350-000 - ITIRUCU - BA

Anexo II - RECEITA - RESUMO GERAL

EXERCÍCIO DE 2018

Desdobramento	Fontes	Categoria Econômica	Conta
-2.403.780,00			9.7.1.8.00.0.0.0.000 Dedução de Receitas da União
-2.400.000,00			9.7.1.8.01.1.1.0.000 Dedução Cota Parte do FPM - Fundo de Participação dos Municípios
-630,00			9.7.1.8.01.2.1.0.000 Dedução Cota Parte do ITR - Imposto Sobre a Propriedade Territorial Rural
-3.150,00			9.7.1.8.01.3.1.0.000 Dedução Cota Parte do ICMS Desoneração - Lei Nº 87/96
-560.000,00			9.7.2.0.00.0.0.0.000 Dedução das Receitas do Estado
-560.000,00			9.7.2.8.00.0.0.0.000 Dedução das Receitas do Estado
-500.000,00			9.7.2.8.01.1.1.0.000 Dedução Cota-Parte do ICMS
-50.000,00			9.7.2.8.01.2.1.0.000 Dedução Cota-Parte do IPVA
-10.000,00			9.7.2.8.01.3.1.0.000 Dedução Cota-Parte do IPI - Municípios
			31.014.430,55 Total da RECEITA



PREFEITURA MUNICIPAL DE ITIRUCU

Rua Juscelino Kubitschek - CENTRO

CNPJ: 14.198.543/0001-70 - CEP: 45.350-000 - ITIRUCU - BA

RECEITA DE DESPESA POR FONTE DE RECURSO - Resumo

EXERCÍCIO DE 2018

Código	Receita	Despesa	Diferença
00 - Recursos Ordinarios	13.534.580,55	8.592.730,55	4.941.850,00
1 - Educacao 25%	5.000,00	1.655.000,00	-1.650.000,00
2 - SAUDE 15%	5.000,00	3.296.850,00	-3.291.850,00
4 - Salario Educacao	301.000,00	301.000,00	0,00
10 - FCBA	10.500,00	10.500,00	0,00
14 - Transf. de Recursos do Sistema Unico de Saude-SUS	2.973.250,00	2.973.250,00	0,00
15 - Transf. de Rec do Fundo Nac de Desenv.de educ.FNDE	655.000,00	655.000,00	0,00
16 - Contri de Intervencao do Dominio Economico CIDE	102.100,00	102.100,00	0,00
18 - FUNDEB 60	4.116.000,00	4.116.000,00	0,00
19 - FUNDEB 40	2.730.000,00	2.730.000,00	0,00
22 - Transferencias de Convenios Educacao	1.495.000,00	1.495.000,00	0,00
23 - Transferencias de Convenios Saude	1.455.000,00	1.455.000,00	0,00
24 - Transf de Convenios Outros	2.200.000,00	2.200.000,00	0,00
28 - Transf de Rec do Fundo Estadual de Assist. Social-FEAS	100.000,00	100.000,00	0,00
29 - Transf de Rec do Fundo Nac de Assist. Social-FNAS	650.000,00	650.000,00	0,00
30 - Transf do Fundo de Investimento Economico-FIES	100.000,00	100.000,00	0,00
42 - Royalties/Fundo Especial do Petroleo	202.000,00	202.000,00	0,00
90 - Operacoes de Credito Internas	300.000,00	300.000,00	0,00
92 - Alienacao de Bens	80.000,00	80.000,00	0,00
Total Geral:	31.014.430,55	31.014.430,55	0,00



PREFEITURA MUNICIPAL DE ITIRUCU

Rua Juscelino Kubitschek - CENTRO

CNPJ: 14.198.543/0001-70 - CEP: 45.350-000 - ITIRUCU - BA

Orçamento 2018

Anexo I - Sumário Geral da Receita por Fontes e da Despesa por Função de Governo

Fonte de Recurso	Valor	Valor
Receitas Correntes		29.566.660,55
Impostos, Taxas e Contribuições de Melhoria	1.071.255,55	
Receita Patrimonial	103.350,00	
Receita de Serviços	780.000,00	
Transferências Correntes	27.598.850,00	
Outras Receitas Correntes	13.205,00	
Receitas de Capital		4.411.550,00
Operações de Crédito	300.000,00	
Alienação de Bens	111.550,00	
Transferências de Capital	4.000.000,00	
Dedução de Receitas	-2.963.780,00	
TOTAL		31.014.430,55

CAMARA MUNICIPAL

Legislativa		1.198.600,00
Total		1.198.600,00

PREFEITURA MUNICIPAL DE ITIRUCU

Administração		3.750.996,40
Segurança Pública		151.135,82
Educação		11.061.200,00
Cultura		448.150,00
Urbanismo		3.124.216,03
Saneamento		40.000,00
Gestão Ambiental		35.000,00
Transporte		117.414,31
Desporto e Lazer		317.172,76
Encargos especiais		1.355.443,51
Reserva de Contingência		42.000,00
Total		20.442.728,83

FUNDO MUNICIPAL DE SAUDE DE ITIRUCU

Saúde		7.728.250,00
Total		7.728.250,00

FUNDO MUNICIPAL DE ASSISTENCIA SOCIAL DE ITIRUCU

Assistência Social		1.602.851,72
Habitação		42.000,00
Total		1.644.851,72

Quant. Registros: 15	Total Geral	31.014.430,55
-----------------------------	--------------------	----------------------

Funções	Valor R\$
Legislativa	1.198.600,00
Administração	3.750.996,40
Segurança Pública	151.135,82
Assistência Social	1.602.851,72
Saúde	7.728.250,00
Educação	11.061.200,00
Cultura	448.150,00
Urbanismo	3.124.216,03
Habitação	42.000,00
Saneamento	40.000,00
Gestão Ambiental	35.000,00
Transporte	117.414,31
Desporto e Lazer	317.172,76
Encargos especiais	1.355.443,51
Reserva de Contingência	42.000,00



PREFEITURA MUNICIPAL DE ITIRUCU

Rua Juscelino Kubitscheck - CENTRO

CNPJ: 14.198.543/0001-70 - CEP: 45.350-000 - ITIRUCU - BA

Orçamento 2018

Anexo I - Sumário Geral da Receita por Fontes e da Despesa por Função de Governo

Total	31.014.430,55
--------------	----------------------



PREFEITURA MUNICIPAL DE ITIRUCU

Rua Juscelino Kubitschek - CENTRO
CNPJ: 14.198.543/0001-70 - CEP: 45.350-000 - ITIRUCU - BA

Anexo II - RECEITA E DESPESA SEGUNDO AS CATEGORIAS ECONÔMICAS

ORÇAMENTO 2018
(Anexo 01, Lei nº 4.320/64)

RECEITA	Valor	Valor	DESPESA	Valor	Valor
1-RECEITA CORRENTE		29.566.660,55	3-DESPESA CORRENTE		24.626.172,40
11-Impostos, Taxas e Contribuições de Melhoria	1.071.255,55		31-PESSOAL E ENCARGOS SOCIAIS	12.190.502,42	
13-Receita Patrimonial	103.350,00		33-OUTRAS DESPESAS CORRENTES	12.435.669,98	
16-Receita de Serviços	780.000,00				
17-Transferências Correntes	27.598.850,00				
19-Outras Receitas Correntes	13.205,00				
Total		29.566.660,55	Total		24.626.172,40
2-RECEITA DE CAPITAL		4.411.550,00	4-DESPESA DE CAPITAL		6.346.258,15
21-Operações de Crédito	300.000,00		44-INVESTIMENTOS	5.496.258,15	
22-Alienação de Bens	111.550,00		46-AMORTIZACAO DA DIVIDA	850.000,00	
24-Transferências de Capital	4.000.000,00				
Total		4.411.550,00	Total		6.346.258,15
7-8-RECEITA INTRA-ORÇAMENTÁRIA		0,00	8-DESPESA INTRA-ORÇAMENTÁRIA		0,00
Total		0,00	Total		0,00
9-REDUTORA		-2.963.780,00	9-RESERVA DE CONTINGÊNCIA		42.000,00
97-Dedução de Receitas	-2.963.780,00		99-Reserva de Contingencia	R\$ 42.000,00	
Total		-2.963.780,00	Total		42.000,00
Total da RECEITA		31.014.430,55	Total da DESPESA		31.014.430,55



PREFEITURA MUNICIPAL DE ITIRUCU

Rua Juscelino Kubitschek - CENTRO

CNPJ: 14.198.543/0001-70 - CEP: 45.350-000 - ITIRUCU - BA

EXERCÍCIO DE 2018
(Anexo 02, Lei nº 4.320/64)

Anexo III - RECEITA SEGUNDO SUA NATUREZA E FONTE DE RECURSOS

Desdobramento	Fontes	Categoria Econômica	Conta	Fonte de Recurso	
		29.566.660,55	1.0.0.0.00.0.0.0.000		Receitas Correntes
	1.071.255,55		1.1.0.0.00.0.0.0.000		Impostos, Taxas e Contribuições de Melhoria
859.155,55			1.1.1.0.00.0.0.0.000		Impostos
311.155,55			1.1.1.3.00.0.0.0.000		Impostos sobre a Renda e Proventos de Qualquer Natureza
311.155,55			1.1.1.3.03.0.0.0.000		Imposto sobre a Renda - Retido na Fonte
311.155,55			1.1.1.3.03.1.0.0.000		Imposto sobre a Renda - Retido na Fonte - Trabalho
311.155,55			1.1.1.3.03.1.1.0.000		Imposto sobre a Renda - Retido na Fonte - Trabalho - Principal
311.155,55			1.1.1.3.03.1.1.0.000	00	Imposto sobre a Renda - Retido na Fonte - Trabalho - Principal
548.000,00			1.1.1.8.00.0.0.0.000		Impostos Específicos de Estados/DF Municípios
105.000,00			1.1.1.8.01.0.0.0.000		Impostos sobre o Patrimônio para Estados/DF/Municípios
78.750,00			1.1.1.8.01.1.0.0.000		Imposto sobre a Propriedade Predial e Territorial Urbana
26.250,00			1.1.1.8.01.1.1.0.000		Imposto sobre a Propriedade Predial e Territorial Urbana - Principal
26.250,00			1.1.1.8.01.1.1.0.000	00	Imposto sobre a Propriedade Predial e Territorial Urbana - Principal
52.500,00			1.1.1.8.01.1.3.0.000		Imposto sobre a Propriedade Predial e Territorial Urbana - Dívida Ativa
52.500,00			1.1.1.8.01.1.3.0.000	00	Imposto sobre a Propriedade Predial e Territorial Urbana - Dívida Ativa
26.250,00			1.1.1.8.01.4.0.0.000		Imposto sobre Transmissão Inter Vivos de Bens Imóveis e de Direitos Reais sobre Imóveis
26.250,00			1.1.1.8.01.4.1.0.000		Imposto sobre Transmissão Inter Vivos de Bens Imóveis e de Direitos Reais sobre Imóveis - Principal
26.250,00			1.1.1.8.01.4.1.0.000	00	Imposto sobre Transmissão Inter Vivos de Bens Imóveis e de Direitos Reais sobre Imóveis - Principal
443.000,00			1.1.1.8.02.0.0.0.000		Impostos sobre a Produção, circulação de Mercadorias e Serviços
443.000,00			1.1.1.8.02.3.0.0.000		Imposto sobre Serviços de Qualquer Natureza
443.000,00			1.1.1.8.02.3.1.0.000		Imposto sobre Serviços de Qualquer Natureza - Principal
400.000,00			1.1.1.8.02.3.1.0.001		Imposto sobre Serviços de Qualquer Natureza
400.000,00			1.1.1.8.02.3.1.0.001	00	Imposto sobre Serviços de Qualquer Natureza
43.000,00			1.1.1.8.02.3.1.0.002		Simplex Nacional
43.000,00			1.1.1.8.02.3.1.0.002	00	Simplex Nacional
205.800,00			1.1.2.0.00.0.0.0.000		Taxas
205.800,00			1.1.2.1.00.0.0.0.000		Taxas pelo Exercício do Poder de Polícia
205.800,00			1.1.2.1.01.0.0.0.000		Taxas de Inspeção, Controle e Fiscalização
205.800,00			1.1.2.1.01.1.0.0.000		Taxas de Inspeção, Controle e Fiscalização - Principal
205.800,00			1.1.2.1.01.1.1.0.000	00	Taxas de Inspeção, Controle e Fiscalização - Principal
6.300,00			1.1.3.0.00.0.0.0.000		Contribuição de Melhoria
6.300,00			1.1.3.8.00.0.0.0.000		Contribuição de Melhoria - Específica E/M
6.300,00			1.1.3.8.99.0.0.0.000		Outras Contribuições de Melhoria
6.300,00			1.1.3.8.99.1.0.0.000		Outras Contribuições de Melhoria - Principal
6.300,00			1.1.3.8.99.1.1.0.000	00	Outras Contribuições de Melhoria - Principal
	103.350,00		1.3.0.0.00.0.0.0.000		Receita Patrimonial
103.350,00			1.3.2.0.00.0.0.0.000		Valores Mobiliários
103.350,00			1.3.2.1.00.0.0.0.000		Juros e Correções Monetárias
103.350,00			1.3.2.1.00.1.0.0.000		Remuneração de Depósitos Bancários
2.000,00			1.3.2.1.00.1.1.0.001		Remuneração de Depósitos Bancários - Principal
2.000,00			1.3.2.1.00.1.1.0.001	42	Remuneração de Depósitos Bancários - FEP / ROYALTIES
2.100,00			1.3.2.1.00.1.1.0.002		Remuneração de Depósitos Bancários - CIDE
2.100,00			1.3.2.1.00.1.1.0.002	16	Remuneração de Depósitos Bancários - CIDE
20.000,00			1.3.2.1.00.1.1.0.003		Remuneração de Depósitos Bancários - Convenio Outros
20.000,00			1.3.2.1.00.1.1.0.003	24	Remuneração de Depósitos Bancários - Convenio Outros
1.000,00			1.3.2.1.00.1.1.0.004		Remuneração de Depósitos Bancários - Alienação de Bens
1.000,00			1.3.2.1.00.1.1.0.004	92	Remuneração de Depósitos Bancários - Alienação de Bens
5.000,00			1.3.2.1.00.1.1.0.005		Remuneração de Depósitos Bancários - MDE



PREFEITURA MUNICIPAL DE ITIRUCU

Rua Juscelino Kubitschek - CENTRO

CNPJ: 14.198.543/0001-70 - CEP: 45.350-000 - ITIRUCU - BA

EXERCÍCIO DE 2018
(Anexo 02, Lei nº 4.320/64)

Anexo III - RECEITA SEGUNDO SUA NATUREZA E FONTE DE RECURSOS

Desdobramento	Fontes	Categoria Econômica	Conta	Fonte de Recurso	
5.000,00			1.3.2.1.00.1.1.0.005	1	Remuneração de Depósitos Bancários - MDE
1.000,00			1.3.2.1.00.1.1.0.006		Remuneração de Depósitos Bancários - QSE
1.000,00			1.3.2.1.00.1.1.0.006	4	Remuneração de Depósitos Bancários - QSE
5.000,00			1.3.2.1.00.1.1.0.007		Remuneração de Depósitos Bancários - FNDE
5.000,00			1.3.2.1.00.1.1.0.007	15	Remuneração de Depósitos Bancários - FNDE
21.000,00			1.3.2.1.00.1.1.0.008		Remuneração de Depósitos Bancários - FUNDEB
21.000,00			1.3.2.1.00.1.1.0.008	18	Remuneração de Depósitos Bancários - FUNDEB
5.000,00			1.3.2.1.00.1.1.0.009		Remuneração de Depósitos Bancários - Convenio Educação
5.000,00			1.3.2.1.00.1.1.0.009	22	Remuneração de Depósitos Bancários - Convenio Educação
5.000,00			1.3.2.1.00.1.1.0.010		Remuneração de Depósitos Bancários - FMS Saúde 15
5.000,00			1.3.2.1.00.1.1.0.010	2	Remuneração de Depósitos Bancários - FMS Saúde 15
15.750,00			1.3.2.1.00.1.1.0.011		Remuneração de Depósitos Bancários - FMS SUS
15.750,00			1.3.2.1.00.1.1.0.011	14	Remuneração de Depósitos Bancários - FMS SUS
5.000,00			1.3.2.1.00.1.1.0.012		Remuneração de Depósitos Bancários - Convenio Saúde
5.000,00			1.3.2.1.00.1.1.0.012	23	Remuneração de Depósitos Bancários - Convenio Saúde
2.000,00			1.3.2.1.00.1.1.0.013		Remuneração de Depósitos Bancários - FNAS
2.000,00			1.3.2.1.00.1.1.0.013	29	Remuneração de Depósitos Bancários - FNAS
2.000,00			1.3.2.1.00.1.1.0.014		Remuneração de Depósitos Bancários - FEAS
2.000,00			1.3.2.1.00.1.1.0.014	28	Remuneração de Depósitos Bancários - FEAS
500,00			1.3.2.1.00.1.1.0.015		Remuneração de Depósitos Bancários - Social Rec. Livre
500,00			1.3.2.1.00.1.1.0.015	00	Remuneração de Depósitos Bancários - Social Rec. Livre
10.500,00			1.3.2.1.00.1.1.0.016		Remuneração de Depósitos Bancários - Recursos não Vinculados
10.500,00			1.3.2.1.00.1.1.0.016	00	Remuneração de Depósitos Bancários - Recursos não Vinculados
500,00			1.3.2.1.00.1.1.0.017		Remuneração de Depósitos Bancários - FCBA
500,00			1.3.2.1.00.1.1.0.017	10	Remuneração de Depósitos Bancários - FCBA
	780.000,00		1.6.0.0.00.0.0.0.000		Receita de Serviços
780.000,00			1.6.3.0.00.0.0.0.000		Serviços e Atividades Referentes à Saúde
780.000,00			1.6.3.0.01.0.0.0.000		Serviços de Atendimento à Saúde
780.000,00			1.6.3.0.01.1.0.0.000		Serviços de Atendimento à Saúde - Principal
780.000,00			1.6.3.0.01.1.1.0.000	14	Serviços de Atendimento à Saúde - Principal
	27.598.850,00		1.7.0.0.00.0.0.0.000		Transferências Correntes
16.974.400,00			1.7.1.0.00.0.0.0.000		Transferências da União e de suas Entidades
16.974.400,00			1.7.1.8.00.0.0.0.000		Transferências da União - Específica E/M
12.003.150,00			1.7.1.8.01.0.0.0.000		Participação na Receita da União
12.000.000,00			1.7.1.8.01.2.0.0.000		Cota-Parte do Fundo de Participação dos Municípios - Cota Mensal
12.000.000,00			1.7.1.8.01.2.1.0.000		Cota-Parte do Fundo de Participação dos Municípios - Cota Mensal - Principal
12.000.000,00			1.7.1.8.01.2.1.0.000	00	Cota-Parte do Fundo de Participação dos Municípios - Cota Mensal - Principal
3.150,00			1.7.1.8.01.5.0.0.000		Cota-Parte do Imposto Sobre a Propriedade Territorial Rural
3.150,00			1.7.1.8.01.5.1.0.000		Cota-Parte do Imposto Sobre a Propriedade Territorial Rural - Principal
3.150,00			1.7.1.8.01.5.1.0.000	00	Cota-Parte do Imposto Sobre a Propriedade Territorial Rural - Principal
200.000,00			1.7.1.8.02.0.0.0.000		Transferência da Compensação Financeira pela Exploração de Recursos Naturais
50.000,00			1.7.1.8.02.3.0.0.000		Cota-parte Royalties Compensação Financeira pela Produção de Petróleo Lei nº 7.990/89
50.000,00			1.7.1.8.02.3.1.0.000		Cota-parte Royalties Compensação Financeira pela Produção de Petróleo Lei nº 7.990/89 - Principal
50.000,00			1.7.1.8.02.3.1.0.000	42	Cota-parte Royalties Compensação Financeira pela Produção de Petróleo Lei nº 7.990/89 - Principal
150.000,00			1.7.1.8.02.6.0.0.000		Cota-Parte do Fundo Especial do Petróleo FEP
150.000,00			1.7.1.8.02.6.1.0.000		Cota-Parte do Fundo Especial do Petróleo FEP - Principal
150.000,00			1.7.1.8.02.6.1.0.000	42	Cota-Parte do Fundo Especial do Petróleo FEP - Principal
2.127.500,00			1.7.1.8.03.0.0.0.000		Transferência de Recursos do Sistema Único de Saúde SUS Repasses Fundo a Fundo



PREFEITURA MUNICIPAL DE ITIRUCU

Rua Juscelino Kubitschek - CENTRO
CNPJ: 14.198.543/0001-70 - CEP: 45.350-000 - ITIRUCU - BA

EXERCÍCIO DE 2018
(Anexo 02, Lei nº 4.320/64)

Anexo III - RECEITA SEGUNDO SUA NATUREZA E FONTE DE RECURSOS

Desdobramento	Fontes	Categoria Econômica	Conta	Fonte de Recurso	
2.127.500,00			1.7.1.8.03.1.0.0.000	Transferência de Recursos do Sistema Único de Saúde	SUS
				Repasse Fundo a Fundo	
2.127.500,00			1.7.1.8.03.1.1.0.000	Transferência de Recursos do Sistema Único de Saúde	SUS
				Repasse Fundo a Fundo - Principal	
140.000,00			1.7.1.8.03.1.1.0.001	Saúde Bucal - SB	
140.000,00			1.7.1.8.03.1.1.0.001	Saúde Bucal - SB	14
500.000,00			1.7.1.8.03.1.1.0.002	Programa Saúde da Família - PSF	
500.000,00			1.7.1.8.03.1.1.0.002	Programa Saúde da Família - PSF	14
10.000,00			1.7.1.8.03.1.1.0.003	Ações Estruturantes Vigilância Sanitária	
10.000,00			1.7.1.8.03.1.1.0.003	Ações Estruturantes Vigilância Sanitária	14
90.000,00			1.7.1.8.03.1.1.0.004	Assistência Farmaceutica	
90.000,00			1.7.1.8.03.1.1.0.004	Assistência Farmaceutica	14
470.000,00			1.7.1.8.03.1.1.0.005	Agêntes comunitários de Saúde - ACS	
470.000,00			1.7.1.8.03.1.1.0.005	Agêntes comunitários de Saúde - ACS	14
120.000,00			1.7.1.8.03.1.1.0.006	Teto Financeiro de Vigilância em Saúde - TFVS	
120.000,00			1.7.1.8.03.1.1.0.006	Teto Financeiro de Vigilância em Saúde - TFVS	14
11.000,00			1.7.1.8.03.1.1.0.007	Tratamento Fora de Domicílio - TFD	
11.000,00			1.7.1.8.03.1.1.0.007	Tratamento Fora de Domicílio - TFD	14
16.500,00			1.7.1.8.03.1.1.0.008	Compensação de Especificidades Regionais	
16.500,00			1.7.1.8.03.1.1.0.008	Compensação de Especificidades Regionais	14
440.000,00			1.7.1.8.03.1.1.0.009	Piso de Atenção Básica Fixo - PAB FIXO	
440.000,00			1.7.1.8.03.1.1.0.009	Piso de Atenção Básica Fixo - PAB FIXO	14
150.000,00			1.7.1.8.03.1.1.0.010	Núcleo de Apoio a Saúde da Família - NASF	
150.000,00			1.7.1.8.03.1.1.0.010	Núcleo de Apoio a Saúde da Família - NASF	14
20.000,00			1.7.1.8.03.1.1.0.011	Programa de Saúde na Escola - PSE	
20.000,00			1.7.1.8.03.1.1.0.011	Programa de Saúde na Escola - PSE	14
150.000,00			1.7.1.8.03.1.1.0.012	Programa de Melhoria e Acesso a Qualidade - PMAQ	
150.000,00			1.7.1.8.03.1.1.0.012	Programa de Melhoria e Acesso a Qualidade - PMAQ	14
10.000,00			1.7.1.8.03.1.1.0.099	Demais Transferências do SUS	
10.000,00			1.7.1.8.03.1.1.0.099	Demais Transferências do SUS	14
648.000,00			1.7.1.8.04.0.0.0.000	Transferências de Recursos do Fundo Nacional de Assistência Social - FNAS	
648.000,00			1.7.1.8.04.1.0.0.000	Transferências de Recursos do Fundo Nacional de Assistência Social - FNAS	
648.000,00			1.7.1.8.04.1.1.0.000	Transferências de Recursos do Fundo Nacional de Assistência Social - FNAS - Principal	
140.000,00			1.7.1.8.04.1.1.0.001	Piso Básico Fixo - PAIF	
140.000,00			1.7.1.8.04.1.1.0.001	Piso Básico Fixo - PAIF	29
220.000,00			1.7.1.8.04.1.1.0.002	Piso Básico Variável - SCFV	
220.000,00			1.7.1.8.04.1.1.0.002	Piso Básico Variável - SCFV	29
50.000,00			1.7.1.8.04.1.1.0.003	Índice de Gestão Descentralizada - IGD-SUAS	
50.000,00			1.7.1.8.04.1.1.0.003	Índice de Gestão Descentralizada - IGD-SUAS	29
150.000,00			1.7.1.8.04.1.1.0.004	Índice de Gestão Descentralizada - IGD-BF	
150.000,00			1.7.1.8.04.1.1.0.004	Índice de Gestão Descentralizada - IGD-BF	29
3.000,00			1.7.1.8.04.1.1.0.005	BPC na Escola	
3.000,00			1.7.1.8.04.1.1.0.005	BPC na Escola	29
85.000,00			1.7.1.8.04.1.1.0.099	Demais Transferências do FNAS	
85.000,00			1.7.1.8.04.1.1.0.099	Demais Transferências do FNAS	29
900.000,00			1.7.1.8.05.0.0.0.000	Transferências de Recursos do Fundo Nacional do Desenvolvimento da Educação - FNDE	
300.000,00			1.7.1.8.05.1.0.0.000	Transferências do Salário-Educação	
300.000,00			1.7.1.8.05.1.1.0.000	Transferências do Salário-Educação - Principal	
300.000,00			1.7.1.8.05.1.1.0.000	Transferências do Salário-Educação - Principal	4
50.000,00			1.7.1.8.05.2.0.0.000	Transferências Diretas do FNDE referentes ao Programa Dinheiro Direto na Escola - PDDE	
50.000,00			1.7.1.8.05.2.1.0.000	Transferências Diretas do FNDE referentes ao Programa Dinheiro Direto na Escola - PDDE - Principal	
50.000,00			1.7.1.8.05.2.1.0.000	Transferências Diretas do FNDE referentes ao Programa Dinheiro Direto na Escola - PDDE - Principal	15
250.000,00			1.7.1.8.05.3.0.0.000	Transferências Diretas do FNDE referentes ao Programa Nacional de Alimentação Escolar - PNAE	
250.000,00			1.7.1.8.05.3.1.0.000	Transferências Diretas do FNDE referentes ao Programa Nacional de Alimentação Escolar - PNAE - Principal	



PREFEITURA MUNICIPAL DE ITIRUCU

Rua Juscelino Kubitschek - CENTRO

CNPJ: 14.198.543/0001-70 - CEP: 45.350-000 - ITIRUCU - BA

EXERCÍCIO DE 2018
(Anexo 02, Lei nº 4.320/64)

Anexo III - RECEITA SEGUNDO SUA NATUREZA E FONTE DE RECURSOS

Desdobramento	Fontes	Categoria Econômica	Conta	Fonte de Recurso	
250.000,00			1.7.1.8.05.3.1.0.000	15	Transferências Diretas do FNDE referentes ao Programa Nacional de Alimentação Escolar PNAE - Principal
50.000,00			1.7.1.8.05.4.0.0.000		Transferências Diretas do FNDE referentes ao Programa Nacional de Apoio ao Transporte do Escolar PNATE
50.000,00			1.7.1.8.05.4.1.0.000		Transferências Diretas do FNDE referentes ao Programa Nacional de Apoio ao Transporte do Escolar PNATE - Principal
50.000,00			1.7.1.8.05.4.1.0.000	15	Transferências Diretas do FNDE referentes ao Programa Nacional de Apoio ao Transporte do Escolar PNATE - Principal
250.000,00			1.7.1.8.05.9.0.0.000		Outras Transferências Diretas do Fundo Nacional do Desenvolvimento da Educação FNDE
250.000,00			1.7.1.8.05.9.1.0.000		Outras Transferências Diretas do Fundo Nacional do Desenvolvimento da Educação FNDE - Principal
250.000,00			1.7.1.8.05.9.1.0.000	15	Outras Transferências Diretas do Fundo Nacional do Desenvolvimento da Educação FNDE - Principal
15.750,00			1.7.1.8.06.0.0.0.000		Transferência Financeira do ICMS Desoneração L.C. Nº 87/96
15.750,00			1.7.1.8.06.1.0.0.000		Transferência Financeira do ICMS Desoneração L.C. Nº 87/96 - Principal
15.750,00			1.7.1.8.06.1.1.0.000	00	Transferência Financeira do ICMS Desoneração L.C. Nº 87/96 - Principal
580.000,00			1.7.1.8.10.0.0.0.000		Transferências de Convênios da União e de Suas Entidades
250.000,00			1.7.1.8.10.1.0.0.000		Transferências de Convênios da União para o Sistema Único de Saúde SUS
250.000,00			1.7.1.8.10.1.1.0.000	23	Transferências de Convênios da União para o Sistema Único de Saúde SUS - Principal
250.000,00			1.7.1.8.10.2.0.0.000		Transferências de Convênios da União Destinadas a Programas de Educação
250.000,00			1.7.1.8.10.2.1.0.000		Transferências de Convênios da União Destinadas a Programas de Educação - Principal
250.000,00			1.7.1.8.10.2.1.0.000	22	Transferências de Convênios da União Destinadas a Programas de Educação - Principal
80.000,00			1.7.1.8.10.9.0.0.000		Outras Transferências de Convênios da União
80.000,00			1.7.1.8.10.9.1.0.000		Outras Transferências de Convênios da União - Principal
80.000,00			1.7.1.8.10.9.1.0.000	24	Outras Transferências de Convênios da União - Principal
500.000,00			1.7.1.8.99.0.0.0.000		Outras Transferências da União
500.000,00			1.7.1.8.99.1.0.0.000		Outras Transferências da União
500.000,00			1.7.1.8.99.1.1.0.000	00	Outras Transferências da União - Principal
3.799.450,00			1.7.2.0.00.0.0.0.000		Transferências dos Estados e do Distrito Federal e de suas Entidades
3.799.450,00			1.7.2.8.00.0.0.0.000		Transferências dos Estados - Específica E/M
3.051.450,00			1.7.2.8.01.0.0.0.000		Participação na Receita dos Estados
2.500.000,00			1.7.2.8.01.1.0.0.000		Cota-Parte do ICMS
2.500.000,00			1.7.2.8.01.1.1.0.000	00	Cota-Parte do ICMS - Principal
2.500.000,00			1.7.2.8.01.1.1.0.000	00	Cota-Parte do ICMS - Principal
250.000,00			1.7.2.8.01.2.0.0.000		Cota-Parte do IPVA
250.000,00			1.7.2.8.01.2.1.0.000		Cota-Parte do IPVA - Principal
250.000,00			1.7.2.8.01.2.1.0.000	00	Cota-Parte do IPVA - Principal
50.000,00			1.7.2.8.01.3.0.0.000		Cota-Parte do IPI - Municípios
50.000,00			1.7.2.8.01.3.1.0.000		Cota-Parte do IPI - Municípios - Principal
50.000,00			1.7.2.8.01.3.1.0.000	00	Cota-Parte do IPI - Municípios - Principal
100.000,00			1.7.2.8.01.4.0.0.000		Cota-Parte da Contribuição de Intervenção no Domínio Econômico
100.000,00			1.7.2.8.01.4.1.0.000		Cota-Parte da Contribuição de Intervenção no Domínio Econômico - Principal
100.000,00			1.7.2.8.01.4.1.0.000	16	Cota-Parte da Contribuição de Intervenção no Domínio Econômico - Principal
101.450,00			1.7.2.8.01.5.0.0.000		Outras Participações na Receita dos Estados
101.450,00			1.7.2.8.01.5.1.0.000		Outras Participações na Receita dos Estados - Principal
100.000,00			1.7.2.8.01.5.1.0.001		Outras Participações na Receita dos Estados - FIES
100.000,00			1.7.2.8.01.5.1.0.001	30	Outras Participações na Receita dos Estados - FIES
1.450,00			1.7.2.8.01.5.1.0.002		Outras Participações na Receita dos Estados - REN - Fundo de Rendimentos
1.450,00			1.7.2.8.01.5.1.0.002	00	Outras Participações na Receita dos Estados - REN - Fundo de Rendimentos



PREFEITURA MUNICIPAL DE ITIRUCU

Rua Juscelino Kubitschek - CENTRO

CNPJ: 14.198.543/0001-70 - CEP: 45.350-000 - ITIRUCU - BA

EXERCÍCIO DE 2018
(Anexo 02, Lei nº 4.320/64)

Anexo III - RECEITA SEGUNDO SUA NATUREZA E FONTE DE RECURSOS

Desdobramento	Fontes	Categoria Econômica	Conta	Fonte de Recurso
50.000,00			1.7.2.8.01.9.0.0.000	Outras Transferências dos Estados
50.000,00			1.7.2.8.01.9.1.0.000	Outras Transferências dos Estados - Principal
50.000,00			1.7.2.8.01.9.1.0.000 00	Outras Transferências dos Estados - Principal
50.000,00			1.7.2.8.03.0.0.0.000	Transferência de Recursos do Estado para Programas de Saúde Repasse Fundo a Fundo
50.000,00			1.7.2.8.03.1.0.0.000	Transferência de Recursos do Estado para Programas de Saúde Repasse Fundo a Fundo
50.000,00			1.7.2.8.03.1.1.0.000	Transferência de Recursos do Estado para Programas de Saúde Repasse Fundo a Fundo - Principal
50.000,00			1.7.2.8.03.1.1.0.001	Incentivo Estadual ao PSF
50.000,00			1.7.2.8.03.1.1.0.001 14	Incentivo Estadual ao PSF
540.000,00			1.7.2.8.10.0.0.0.000	Transferência de Convênios dos Estados e do Distrito Federal e de Suas Entidades
200.000,00			1.7.2.8.10.1.0.0.000	Transferências de Convênio dos Estados para o Sistema Único de Saúde - SUS
200.000,00			1.7.2.8.10.1.1.0.000	Transferências de Convênio dos Estados para o Sistema Único de Saúde - SUS - Principal
200.000,00			1.7.2.8.10.1.1.0.000 23	Transferências de Convênio dos Estados para o Sistema Único de Saúde - SUS - Principal
240.000,00			1.7.2.8.10.2.0.0.000	Transferências de Convênio dos Estados Destinadas a Programas de Educação
240.000,00			1.7.2.8.10.2.1.0.000	Transferências de Convênio dos Estados Destinadas a Programas de Educação - Principal
240.000,00			1.7.2.8.10.2.1.0.000 22	Transferências de Convênio dos Estados Destinadas a Programas de Educação - Principal
100.000,00			1.7.2.8.10.9.0.0.000	Outras Transferências de Convênio dos Estados
100.000,00			1.7.2.8.10.9.1.0.000	Outras Transferências de Convênio dos Estados - Principal
100.000,00			1.7.2.8.10.9.1.0.000 24	Outras Transferências de Convênio dos Estados - Principal
158.000,00			1.7.2.8.99.0.0.0.000	Outras Transferências dos Estados
158.000,00			1.7.2.8.99.1.0.0.000	Outras Transferências dos Estados
158.000,00			1.7.2.8.99.1.1.0.000	Outras Transferências dos Estados - Principal
50.000,00			1.7.2.8.99.1.1.0.001	Outras Transferências dos Estados - PETE
50.000,00			1.7.2.8.99.1.1.0.001 15	Outras Transferências dos Estados - PETE
10.000,00			1.7.2.8.99.1.1.0.002	FCBA - Fundo de Cultura dos Estado Da Bahia
10.000,00			1.7.2.8.99.1.1.0.002 10	FCBA - Fundo de Cultura dos Estado Da Bahia
40.000,00			1.7.2.8.99.1.1.0.003	Piso Básico Fixo - PAIF
40.000,00			1.7.2.8.99.1.1.0.003 28	Piso Básico Fixo - PAIF
30.000,00			1.7.2.8.99.1.1.0.004	Piso Básico Variável - SCFV
30.000,00			1.7.2.8.99.1.1.0.004 28	Piso Básico Variável - SCFV
18.000,00			1.7.2.8.99.1.1.0.005	Benefícios Eventuais - BE
18.000,00			1.7.2.8.99.1.1.0.005 28	Benefícios Eventuais - BE
10.000,00			1.7.2.8.99.1.1.0.006	Demais Transferências do FEAS
10.000,00			1.7.2.8.99.1.1.0.006 28	Demais Transferências do FEAS
6.825.000,00			1.7.5.0.00.0.0.0.000	Transferências de Outras Instituições Públicas
6.825.000,00			1.7.5.8.00.0.0.0.000	Transferências de Outras Instituições Públicas - Específica E/M
6.825.000,00			1.7.5.8.01.0.0.0.000	Transferências de Recursos do Fundo de Manutenção e Desenvolvimento da Educação Básica e de Valorização dos Profissionais da Educação - FUNDEB
5.250.000,00			1.7.5.8.01.1.0.0.000	Transferências de Recursos do Fundo de Manutenção e Desenvolvimento da Educação Básica e de Valorização dos Profissionais da Educação - FUNDEB
5.250.000,00			1.7.5.8.01.1.1.0.000	Transferências de Recursos do Fundo de Manutenção e Desenvolvimento da Educação Básica e de Valorização dos Profissionais da Educação - FUNDEB - Princ
3.150.000,00			1.7.5.8.01.1.1.0.001	Transferências de Recursos do Fundo de Manutenção e Desenvolvimento da Educação Básica e de Valorização dos Profissionais da Educação - FUNDEB 60%
3.150.000,00			1.7.5.8.01.1.1.0.001 18	Transferências de Recursos do Fundo de Manutenção e Desenvolvimento da Educação Básica e de Valorização dos Profissionais da Educação - FUNDEB 60%
2.100.000,00			1.7.5.8.01.1.1.0.002	Transferências de Recursos do Fundo de Manutenção e Desenvolvimento da Educação Básica e de Valorização dos Profissionais da Educação - FUNDEB 40%
2.100.000,00			1.7.5.8.01.1.1.0.002 19	Transferências de Recursos do Fundo de Manutenção e Desenvolvimento da Educação Básica e de Valorização dos Profissionais da Educação - FUNDEB 40%



PREFEITURA MUNICIPAL DE ITIRUCU

Rua Juscelino Kubitschek - CENTRO

CNPJ: 14.198.543/0001-70 - CEP: 45.350-000 - ITIRUCU - BA

EXERCÍCIO DE 2018
(Anexo 02, Lei nº 4.320/64)

Anexo III - RECEITA SEGUNDO SUA NATUREZA E FONTE DE RECURSOS

Desdobramento	Fontes	Categoria Econômica	Conta	Fonte de Recurso	
1.575.000,00			1.7.5.8.01.2.0.0.000	Transferências de Recursos da Complementação da União ao Fundo de Manutenção e Desenvolvimento da Educação Básica e de Valorização dos Profissionais d	
1.575.000,00			1.7.5.8.01.2.1.0.000	Transferências de Recursos da Complementação da União ao Fundo de Manutenção e Desenvolvimento da Educação Básica e de Valorização dos Profissionais d	
945.000,00			1.7.5.8.01.2.1.0.001	Transferências de Recursos da Complementação da União ao FUNDEB 60%	
945.000,00			1.7.5.8.01.2.1.0.001	18 Transferências de Recursos da Complementação da União ao FUNDEB 60%	
630.000,00			1.7.5.8.01.2.1.0.002	Transferências de Recursos da Complementação da União ao FUNDEB 40%	
630.000,00			1.7.5.8.01.2.1.0.002	19 Transferências de Recursos da Complementação da União ao FUNDEB 40%	
	13.205,00		1.9.0.0.00.0.0.0.000	Outras Receitas Correntes	
12.705,00			1.9.2.0.00.0.0.0.000	Indenizações, Restituições e Ressarcimentos	
12.705,00			1.9.2.2.00.0.0.0.000	Restituições	
12.705,00			1.9.2.2.99.0.0.0.000	Outras Restituições	
12.705,00			1.9.2.2.99.1.0.0.000	Outras Restituições	
12.705,00			1.9.2.2.99.1.1.0.000	Outras Restituições - Principal	
12.705,00			1.9.2.2.99.1.1.0.001	Outras Restituições	
12.705,00			1.9.2.2.99.1.1.0.001	00 Outras Restituições	
500,00			1.9.9.0.00.0.0.0.000	Demais Receitas Correntes	
500,00			1.9.9.0.99.0.0.0.000	Outras Receitas	
500,00			1.9.9.0.99.1.0.0.000	Outras Receitas - Primárias	
500,00			1.9.9.0.99.1.1.0.000	Outras Receitas - Primárias - Principal	
500,00			1.9.9.0.99.1.1.0.000	00 Outras Receitas - Primárias - Principal	
		4.411.550,00	2.0.0.0.00.0.0.0.000	Receitas de Capital	
	300.000,00		2.1.0.0.00.0.0.0.000	Operações de Crédito	
300.000,00			2.1.1.0.00.0.0.0.000	Operações de Crédito - Mercado Interno	
300.000,00			2.1.1.2.00.0.0.0.000	Operações de Crédito Contratuais - Mercado Interno	
300.000,00			2.1.1.2.00.1.0.0.000	Operações de Crédito Contratuais - Mercado Interno	
300.000,00			2.1.1.2.00.1.1.0.000	Operações de Crédito Contratuais - Mercado Interno - Principal	
300.000,00			2.1.1.2.00.1.1.0.000	90 Operações de Crédito Contratuais - Mercado Interno - Principal	
	111.550,00		2.2.0.0.00.0.0.0.000	Alienação de Bens	
111.550,00			2.2.1.0.00.0.0.0.000	Alienação de Bens Móveis	
111.550,00			2.2.1.3.00.0.0.0.000	Alienação de Bens Móveis e Semoventes	
111.550,00			2.2.1.3.00.1.0.0.000	Alienação de Bens Móveis e Semoventes	
111.550,00			2.2.1.3.00.1.1.0.000	Alienação de Bens Móveis e Semoventes - Principal	
32.550,00			2.2.1.3.00.1.1.0.000	00 Alienação de Bens Móveis e Semoventes - Principal	
79.000,00			2.2.1.3.00.1.1.0.000	92 Alienação de Bens Móveis e Semoventes - Principal	
	4.000.000,00		2.4.0.0.00.0.0.0.000	Transferências de Capital	
2.500.000,00			2.4.1.0.00.0.0.0.000	Transferências da União e de suas Entidades	
2.500.000,00			2.4.1.8.00.0.0.0.000	Transferências da União	
2.500.000,00			2.4.1.8.10.0.0.0.000	Transferência de Convênios da União e de suas Entidades	
500.000,00			2.4.1.8.10.1.0.0.000	Transferências de Convênio da União para o Sistema Único de Saúde SUS	
500.000,00			2.4.1.8.10.1.1.0.000	Transferências de Convênio da União para o Sistema Único de Saúde SUS - Principal	
500.000,00			2.4.1.8.10.1.1.0.000	23 Transferências de Convênio da União para o Sistema Único de Saúde SUS - Principal	
500.000,00			2.4.1.8.10.2.0.0.000	Transferências de Convênio da União destinadas a Programas de Educação	
500.000,00			2.4.1.8.10.2.1.0.000	Transferências de Convênio da União destinadas a Programas de Educação - - Principal	
500.000,00			2.4.1.8.10.2.1.0.000	22 Transferências de Convênio da União destinadas a Programas de Educação - - Principal	
1.500.000,00			2.4.1.8.10.9.0.0.000	Outras Transferências de Convênios da União	
1.500.000,00			2.4.1.8.10.9.1.0.000	Outras Transferências de Convênios da União - Principal	
1.500.000,00			2.4.1.8.10.9.1.0.000	24 Outras Transferências de Convênios da União - Principal	
1.500.000,00			2.4.2.0.00.0.0.0.000	Transferências dos Estados e do Distrito Federal e de suas Entidades	
1.500.000,00			2.4.2.8.00.0.0.0.000	Transferências dos Estados, Distrito Federal, e de suas Entidades	
1.500.000,00			2.4.2.8.10.0.0.0.000	Transferências de Convênios dos Estados e do Distrito Federal e de suas Entidades	



PREFEITURA MUNICIPAL DE ITIRUCU

Rua Juscelino Kubitschek - CENTRO
CNPJ: 14.198.543/0001-70 - CEP: 45.350-000 - ITIRUCU - BA

EXERCÍCIO DE 2018
(Anexo 02, Lei nº 4.320/64)

Anexo III - RECEITA SEGUNDO SUA NATUREZA E FONTE DE RECURSOS

Desdobramento	Fontes	Categoria Econômica	Conta	Fonte de Recurso	
500.000,00			2.4.2.8.10.1.0.0.000	Transferências de Convênios dos Estados para o Sistema Único de Saúde - SUS	
500.000,00			2.4.2.8.10.1.1.0.000	Transferências de Convênios dos Estados para o Sistema Único de Saúde - SUS - Principal	
500.000,00			2.4.2.8.10.1.1.0.000	Transferências de Convênios dos Estados para o Sistema Único de Saúde - SUS - Principal	23
500.000,00			2.4.2.8.10.2.0.0.000	Transferências de Convênios dos Estados destinadas a Programas de Educação	
500.000,00			2.4.2.8.10.2.1.0.000	Transferências de Convênios dos Estados destinadas a Programas de Educação - Principal	
500.000,00			2.4.2.8.10.2.1.0.000	Transferências de Convênios dos Estados destinadas a Programas de Educação - Principal	22
500.000,00			2.4.2.8.10.9.0.0.000	Outras Transferências de Convênio dos Estados	
500.000,00			2.4.2.8.10.9.1.0.000	Outras Transferências de Convênio dos Estados - Principal	
500.000,00			2.4.2.8.10.9.1.0.000	Outras Transferências de Convênio dos Estados - Principal	24
	-2.963.780,00		9.7.0.0.00.0.0.0.000	Dedução de Receitas	
-2.403.780,00			9.7.1.0.00.0.0.0.000	Dedução de Receitas da União	
-2.403.780,00			9.7.1.8.00.0.0.0.000	Dedução de Receitas da União	
-2.400.000,00			9.7.1.8.01.1.1.0.000	Dedução Cota Parte do FPM - Fundo de Participação dos Municípios	
-2.400.000,00			9.7.1.8.01.1.1.0.000	Dedução Cota Parte do FPM - Fundo de Participação dos Municípios	00
-630,00			9.7.1.8.01.2.1.0.000	Dedução Cota Parte do ITR - Imposto Sobre a Propriedade Territorial Rural	
-630,00			9.7.1.8.01.2.1.0.000	Dedução Cota Parte do ITR - Imposto Sobre a Propriedade Territorial Rural	00
-3.150,00			9.7.1.8.01.3.1.0.000	Dedução Cota Parte do ICMS Desoneração - Lei Nº 87/96	
-3.150,00			9.7.1.8.01.3.1.0.000	Dedução Cota Parte do ICMS Desoneração - Lei Nº 87/96	00
-560.000,00			9.7.2.0.00.0.0.0.000	Dedução das Receitas do Estado	
-560.000,00			9.7.2.8.00.0.0.0.000	Dedução das Receitas do Estado	
-500.000,00			9.7.2.8.01.1.1.0.000	Dedução Cota-Parte do ICMS	
-500.000,00			9.7.2.8.01.1.1.0.000	Dedução Cota-Parte do ICMS	00
-50.000,00			9.7.2.8.01.2.1.0.000	Dedução Cota-Parte do IPVA	
-50.000,00			9.7.2.8.01.2.1.0.000	Dedução Cota-Parte do IPVA	00
-10.000,00			9.7.2.8.01.3.1.0.000	Dedução Cota-Parte do IPI - Municípios	
-10.000,00			9.7.2.8.01.3.1.0.000	Dedução Cota-Parte do IPI - Municípios	00
31.014.430,55 Total da RECEITA					



PREFEITURA MUNICIPAL DE ITIRUCU

Rua Juscelino Kubitschek - CENTRO

CNPJ: 14.198.543/0001-70 - CEP: 45.350-000 - ITIRUCU - BA

Anexo IV - ORÇAMENTO FISCAL

ORÇAMENTO 2018

Atividade	Operações Especiais	Projeto	Total	Conta
				01 Legislativa
				031 Ação Legislativa
				001 LEGISLATIVO ATUANTE
		55.000,00	55.000,00	1.001 EQUIPAMENTOS PARA A CAMARA MUNICIPAL
594.000,00			594.000,00	2.001 GESTÃO DAS AÇÕES DO PODER LEGISLATIVO
549.600,00			549.600,00	2.002 GESTÃO DAS AÇÕES PLENARIO DO PODER LEGISLATIVO
1.143.600,00	55.000,00		1.198.600,00	Soma do Programa
1.143.600,00	55.000,00		1.198.600,00	Soma da SubFunção
1.143.600,00	55.000,00		1.198.600,00	Soma da Função
				04 Administração
				122 Administração Geral
				002 GESTÃO DAS AÇÕES DO GABINETE
566.549,80			566.549,80	2.003 GESTÃO DAS AÇÕES DO GABINETE DO PREFEITO
20.000,00			20.000,00	2.005 GESTÃO DAS AÇÕES DO CONSORCIO DE DESENVOLVIMENTO SUSTENTAVEL DO VALE DO JIQUIRICA
586.549,80			586.549,80	Soma do Programa
				003 ADMINISTRAÇÃO TRANSPARENTE
1.298.937,20			1.298.937,20	2.006 GESTÃO DAS AÇÕES DA SECRETARIA DE ADMINISTRACAO
33.982,77			33.982,77	2.007 GESTÃO DAS AÇÕES DO CONTROLE INTERNO
1.332.919,97			1.332.919,97	Soma do Programa
				004 GESTÃO FINANCEIRA E EFICAZ
260.406,50			260.406,50	2.008 GESTÃO DAS AÇÕES DA SECRETARIA DE FINANÇAS
260.406,50			260.406,50	Soma do Programa
				005 TRANSPORTE MUNICIPAL
247.431,24			247.431,24	2.010 GESTÃO DAS AÇÕES DA SECRETARIA DE TRANSPORTE
247.431,24			247.431,24	Soma do Programa
				006 INFRAESTRUTURA URBANA E RURAL
1.008.631,47			1.008.631,47	2.012 GESTÃO DAS AÇÕES DA SECRETARIA DE OBRAS
1.008.631,47			1.008.631,47	Soma do Programa
3.435.938,98			3.435.938,98	Soma da SubFunção
				692 Comercialização
				008 AGRICULTURA, TURISMO E COMERCIO FORTE
315.057,42			315.057,42	2.018 GESTÃO DAS AÇÕES DA SECRETARIA DE DESENVOLVIMENTO ECONOMICO E AGRICOLA
315.057,42			315.057,42	Soma do Programa
315.057,42			315.057,42	Soma da SubFunção
3.750.996,40			3.750.996,40	Soma da Função
				06 Segurança Pública
				181 Policiamento
				002 GESTÃO DAS AÇÕES DO GABINETE
151.135,82			151.135,82	2.004 GESTÃO DAS AÇÕES DE SEGURANCA MUNICIPAL
151.135,82			151.135,82	Soma do Programa
151.135,82			151.135,82	Soma da SubFunção
151.135,82			151.135,82	Soma da Função
				12 Educação
				125 Normatização e Fiscalização
				009 EDUCAÇÃO DE QUALIDADE
5.000,00			5.000,00	2.030 APOIO AS CONSELHOS DE EDUCAÇÃO
5.000,00			5.000,00	Soma do Programa
5.000,00			5.000,00	Soma da SubFunção
				361 Ensino Fundamental
				009 EDUCAÇÃO DE QUALIDADE
2.176.553,43			2.176.553,43	2.019 GESTÃO DAS AÇÕES DA SECRETARIA DE EDUCACAO
318.257,38			318.257,38	2.020 GESTÃO DAS AÇÕES DA MERENDA ESCOLAR - PNAE
259.942,39			259.942,39	2.021 GESTÃO DAS AÇÕES DO TRANSPORTE ESCOLAR - PNATE



PREFEITURA MUNICIPAL DE ITIRUCU

Rua Juscelino Kubitschek - CENTRO
CNPJ: 14.198.543/0001-70 - CEP: 45.350-000 - ITIRUCU - BA

Anexo IV - ORÇAMENTO FISCAL

ORÇAMENTO 2018

Atividade	Operações Especiais	Projeto	Total	Conta
47.034,00			47.034,00	2.024 GESTÃO DAS AÇÕES DOS DEMAIS PROGRAMAS DO FNDE
2.801.787,20			2.801.787,20	Soma do Programa
2.801.787,20			2.801.787,20	Soma da SubFunção
				368 Educação Básica
				009 EDUCAÇÃO DE QUALIDADE
		1.333.514,44	1.333.514,44	1.008 CONSTRUCAO E AMPLIACAO DE UNIDADES ESCOLARES
		31.500,00	31.500,00	1.011 CONSTRUCAO DE QUADRAS ESCOLARES
212.148,36			212.148,36	2.025 REFORMA, CONSERVACAO E EQUIPAMENTOS DE UNIDADES ESCOLARES
4.114.000,00			4.114.000,00	2.026 GESTÃO DAS AÇÕES DA EDUCACAO BASICA - FUNDEB 60%
2.553.250,00			2.553.250,00	2.027 GESTÃO DAS AÇÕES DA EDUCACAO BASICA - FUNDEB 40%
10.000,00			10.000,00	2.029 INCENTIVO E APOIO AO ENSINO SUPERIOR
6.889.398,36	1.365.014,44		8.254.412,80	Soma do Programa
6.889.398,36	1.365.014,44		8.254.412,80	Soma da SubFunção
9.696.185,56	1.365.014,44		11.061.200,00	Soma da Função
				13 Cultura
				392 Difusão Cultural
				009 EDUCAÇÃO DE QUALIDADE
		100.000,00	100.000,00	1.010 CONSTRUÇÃO E RECONSTRUÇÃO DE PRÉDIOS VINCULADOS A EDUCAÇÃO
51.750,00			51.750,00	2.022 GESTÃO DAS AÇÕES DO SETOR DE ESPORTE E CULTURA
51.750,00	100.000,00		151.750,00	Soma do Programa
				011 CULTURA DE NOSSA TERRA
296.400,00			296.400,00	2.023 GESTÃO DAS AÇÕES DOS FESTEJOS POPULARES
296.400,00			296.400,00	Soma do Programa
348.150,00	100.000,00		448.150,00	Soma da SubFunção
348.150,00	100.000,00		448.150,00	Soma da Função
				15 Urbanismo
				451 Infra-estrutura Urbana
				006 INFRAESTRUTURA URBANA E RURAL
		496.000,00	496.000,00	1.002 INFRAESTRUTURA URBANA E RURAL
		227.421,32	227.421,32	1.004 OBRAS DE DRENAGEM E ESGOTAMENTO SANITARIO
		100.000,00	100.000,00	1.005 CONSTRUCAO DA ESTACAO RODOVIARIA
		651.000,00	651.000,00	1.006 CONSTRUCAO DO PORTAL DA CIDADE
23.000,00			23.000,00	2.013 REFORMA DE PRACAS E BENS DE USO COMUM
23.000,00	1.474.421,32		1.497.421,32	Soma do Programa
				008 AGRICULTURA, TURISMO E COMERCIO FORTE
		162.000,00	162.000,00	1.007 INFRAESTRUTURA PARA A AGRICULTURA, COMERCIO E TURISMO
		162.000,00	162.000,00	Soma do Programa
23.000,00	1.636.421,32		1.659.421,32	Soma da SubFunção
				452 Serviços Urbanos
				007 SERVIÇOS PÚBLICOS
693.693,88			693.693,88	2.014 GESTÃO DAS AÇÕES DOS SERVICOS PUBLICOS
103.654,72			103.654,72	2.015 GESTÃO DAS AÇÕES DO SETOR DE ILUMINACAO PUBLICA
667.446,11			667.446,11	2.016 GESTÃO DAS AÇÕES DO SETOR DE LIMPEZA PUBLICA
1.464.794,71			1.464.794,71	Soma do Programa
1.464.794,71			1.464.794,71	Soma da SubFunção
1.487.794,71	1.636.421,32		3.124.216,03	Soma da Função
				16 Habitação
				482 Habitação Urbana
				014 SOCIAL PARA TODOS
		42.000,00	42.000,00	1.013 CONSTRUCAO E/OU RECONSTRUCAO DE UNIDADES HABITACIONAIS
		42.000,00	42.000,00	Soma do Programa
		42.000,00	42.000,00	Soma da SubFunção
		42.000,00	42.000,00	Soma da Função
				17 Saneamento



PREFEITURA MUNICIPAL DE ITIRUCU

Rua Juscelino Kubitschek - CENTRO

CNPJ: 14.198.543/0001-70 - CEP: 45.350-000 - ITIRUCU - BA

Anexo IV - ORÇAMENTO FISCAL

ORÇAMENTO 2018

Atividade	Operações Especiais	Projeto	Total	Conta
				512 Saneamento Básico Urbano
				006 INFRAESTRUTURA URBANA E RURAL
		40.000,00	40.000,00	1.003 CONSTRUCAO E/OU RECONTRUCAO DE ATERRO SANITARIO
		40.000,00	40.000,00	Soma do Programa
		40.000,00	40.000,00	Soma da SubFunção
		40.000,00	40.000,00	Soma da Função
				18 Gestão Ambiental
				692 Comercialização
				008 AGRICULTURA, TURISMO E COMERCIO FORTE
35.000,00			35.000,00	2.017 GESTÃO DAS AÇÕES DO MEIO AMBIENTE E DO TURISMO
35.000,00			35.000,00	Soma do Programa
35.000,00			35.000,00	Soma da SubFunção
35.000,00			35.000,00	Soma da Função
				26 Transporte
				782 Transporte Rodoviário
				006 INFRAESTRUTURA URBANA E RURAL
117.414,31			117.414,31	2.011 CONSERVACAO DE ESTRADAS VICINAIS E PONTES
117.414,31			117.414,31	Soma do Programa
117.414,31			117.414,31	Soma da SubFunção
117.414,31			117.414,31	Soma da Função
				27 Desporto e Lazer
				812 Desporto Comunitário
				010 INFRAESTRUTURA PARA O ESPORTE
		213.095,55	213.095,55	1.009 CONSTRUCAO DE INFRAESTRUTURA PARA O ESPORTE
104.077,21			104.077,21	2.028 REFORMA DO GINASIO DE ESPORTES
104.077,21	213.095,55		317.172,76	Soma do Programa
104.077,21	213.095,55		317.172,76	Soma da SubFunção
104.077,21	213.095,55		317.172,76	Soma da Função
				28 Encargos especiais
				846 Outros Encargos Especiais
				004 GESTÃO FINANCEIRA E EFICAZ
1.355.443,51			1.355.443,51	2.009 ENCARGOS GERAIS DO MUNICIPIO
1.355.443,51			1.355.443,51	Soma do Programa
1.355.443,51			1.355.443,51	Soma da SubFunção
1.355.443,51			1.355.443,51	Soma da Função
				99 Reserva de Contingência
				999 Reserva de Contingência
				004 GESTÃO FINANCEIRA E EFICAZ
		42.000,00	42.000,00	9.999 RESERVA DE CONTIGENCIA
		42.000,00	42.000,00	Soma do Programa
		42.000,00	42.000,00	Soma da SubFunção
		42.000,00	42.000,00	Soma da Função
			21.683.328,83	Total da DESPESA



PREFEITURA MUNICIPAL DE ITIRUCU

Rua Juscelino Kubitschek - CENTRO

CNPJ: 14.198.543/0001-70 - CEP: 45.350-000 - ITIRUCU - BA

Anexo IV - ORÇAMENTO SEGURIDADE SOCIAL

ORÇAMENTO 2018

Atividade	Operações Especiais	Projeto	Total	Conta
08 Assistência Social				
122 Administração Geral				
014 SOCIAL PARA TODOS				
335.021,76			335.021,76	2.048 GESTÃO DAS AÇÕES DO FUNDO MUNICIPAL DE ASSISTENCIA SOCIAL
5.000,00			5.000,00	2.049 APOIO AOS CONSELHOS DA ASSISTENCIA SOCIAL
340.021,76			340.021,76	Soma do Programa
015 PROTEÇÃO E INCLUSÃO SOCIAL				
75.415,59			75.415,59	2.047 GESTÃO DAS AÇÕES DO PROGRAMA DE BENEFICIOS EVENTUAIS
75.415,59			75.415,59	Soma do Programa
415.437,35			415.437,35	Soma da SubFunção
244 Assistência Comunitária				
015 PROTEÇÃO E INCLUSÃO SOCIAL				
5.150,00			5.150,00	2.042 CONSTRUCAO E MANUTENCAO DA CASA LAR
109.200,00			109.200,00	2.043 GESTÃO DAS AÇÕES DO C.M.D.C.A
403.169,63			403.169,63	2.044 GESTÃO DAS AÇÕES DO CRAS
278.312,19			278.312,19	2.045 GESTÃO DAS AÇÕES DO PROGRAMA BOLSA FAMILIA
212.082,55			212.082,55	2.046 AÇÕES DOS SERVIÇOS DE CONVIVENCIA E FORTALECIMENTO DE VINCULOS
5.500,00			5.500,00	2.050 GESTÃO DAS AÇÕES DO PROGRAMA CRIANÇA FELIZ
14.000,00			14.000,00	2.051 GESTÃO DAS AÇÕES DOS DEMAIS PROGRAMAS DO FMAS
1.027.414,37			1.027.414,37	Soma do Programa
1.027.414,37			1.027.414,37	Soma da SubFunção
451 Infra-estrutura Urbana				
014 SOCIAL PARA TODOS				
		160.000,00	160.000,00	1.014 CONSTRUCAO E/OU RECONSTRUCAO DE UNIDADES VINCULADAS AO FMAS
		160.000,00	160.000,00	Soma do Programa
		160.000,00	160.000,00	Soma da SubFunção
1.442.851,72		160.000,00	1.602.851,72	Soma da Função
10 Saúde				
125 Normatização e Fiscalização				
012 SAÚDE DE QUALIDADE				
5.000,00			5.000,00	2.041 APOIO AO CONSELHO DE SAÚDE
5.000,00			5.000,00	Soma do Programa
5.000,00			5.000,00	Soma da SubFunção
301 Atenção Básica				
012 SAÚDE DE QUALIDADE				
		905.250,00	905.250,00	1.012 CONSTRUCAO E AMPLIACAO DE UNIDADES DE SAUDE
1.274.604,28			1.274.604,28	2.031 GESTÃO DAS AÇÕES DA SECRETARIA DE SAUDE
11.150,00			11.150,00	2.039 REFORMA DE UNIDADES BASICAS DE SAUDE
40.000,00			40.000,00	2.040 GESTÃO DAS AÇÕES DO CONSÓRCIO DA SAÚDE
1.325.754,28		905.250,00	2.231.004,28	Soma do Programa
013 PREVENÇÃO A SAÚDE				
805.603,81			805.603,81	2.032 GESTÃO DAS AÇÕES DA ATENCAO BASICA A SAUDE
464.350,00			464.350,00	2.033 GESTÃO DAS AÇÕES DO PROGRAMA AGENTE COMUNITARIOS DE SAUDE
144.067,17			144.067,17	2.034 GESTÃO DAS AÇÕES DA FARMACIA BASICA MUNICIPAL
146.200,00			146.200,00	2.035 GESTÃO DAS AÇÕES DA VIGILANICA EM SAUDE
408.060,31			408.060,31	2.037 GESTÃO DAS AÇÕES DOS DEMAIS PROGRAMAS DE SAUDE
780.586,60			780.586,60	2.038 GESTÃO DAS AÇÕES DO PROGRAMA SAUDE DA FAMILIA
2.748.867,89			2.748.867,89	Soma do Programa
4.074.622,17		905.250,00	4.979.872,17	Soma da SubFunção
302 Assistência Hospitalar e Ambulatorial				
012 SAÚDE DE QUALIDADE				
2.743.377,83			2.743.377,83	2.036 GESTÃO DAS AÇÕES DO HOSPITAL MUNICIPAL
2.743.377,83			2.743.377,83	Soma do Programa



PREFEITURA MUNICIPAL DE ITIRUCU

Rua Juscelino Kubitscheck - CENTRO

CNPJ: 14.198.543/0001-70 - CEP: 45.350-000 - ITIRUCU - BA

Anexo IV - ORÇAMENTO SEGURIDADE SOCIAL

ORÇAMENTO 2018

Atividade	Operações Especiais	Projeto	Total	Conta
2.743.377,83			2.743.377,83	Soma da SubFunção
6.823.000,00		905.250,00	7.728.250,00	Soma da Função
			9.331.101,72	Total da DESPESA



PREFEITURA MUNICIPAL DE ITIRUCU

Rua Juscelino Kubitscheck - CENTRO

CNPJ: 14.198.543/0001-70 - CEP: 45.350-000 - ITIRUCU - BA

Anexo V - PROGRAMA DE GOVERNO

ORÇAMENTO 2018
(Anexo 06, Lei nº 4.320/64)

Atividade	Operações Especiais	Projeto	Total	Conta
		Poder:	1	Poder Legislativo
		Órgão:	1	CAMARA MUNICIPAL
		Secretaria:	0101	CAMARA MUNICIPAL DE VEREADORES
		Unidade:	0101001	CAMARA MUNICIPAL DE VEREADORES
				01 Legislativa
				031 Ação Legislativa
				001 LEGISLATIVO ATUANTE
		55.000,00	55.000,00	1.001 EQUIPAMENTOS PARA A CAMARA MUNICIPAL
594.000,00			594.000,00	2.001 GESTÃO DAS AÇÕES DO PODER LEGISLATIVO
549.600,00			549.600,00	2.002 GESTÃO DAS AÇÕES PLENARIO DO PODER LEGISLATIVO
1.143.600,00		55.000,00	1.198.600,00	Soma do Programa
1.143.600,00		55.000,00	1.198.600,00	Soma da SubFunção
1.143.600,00		55.000,00	1.198.600,00	Soma da Função
1.143.600,00		55.000,00	1.198.600,00	Total da Secretaria
1.143.600,00		55.000,00	1.198.600,00	Total da Unidade
1.143.600,00		55.000,00	1.198.600,00	Total do Órgão
1.143.600,00		55.000,00	1.198.600,00	Total do Poder



PREFEITURA MUNICIPAL DE ITIRUCU

Rua Juscelino Kubitschek - CENTRO

CNPJ: 14.198.543/0001-70 - CEP: 45.350-000 - ITIRUCU - BA

Anexo V - PROGRAMA DE GOVERNO

ORÇAMENTO 2018
(Anexo 06, Lei nº 4.320/64)

Atividade	Operações Especiais	Projeto	Total	Conta
		Poder:	2	Poder Executivo
		Órgão:	2	PREFEITURA MUNICIPAL DE ITIRUCU
		Secretaria:	0201	GABINETE DO PREFEITO
		Unidade:	0201001	GABINETE DO PREFEITO
				04 Administração
				122 Administração Geral
				002 GESTÃO DAS AÇÕES DO GABINETE
566.549,80			566.549,80	2.003 GESTÃO DAS AÇÕES DO GABINETE DO PREFEITO
20.000,00			20.000,00	2.005 GESTÃO DAS AÇÕES DO CONSORCIO DE DESENVOLVIMENTO SUSTENTAVEL DO VALE DO JQUIRICA
586.549,80			586.549,80	Soma do Programa
586.549,80			586.549,80	Soma da SubFunção
586.549,80			586.549,80	Soma da Função
				06 Segurança Pública
				181 Policiamento
				002 GESTÃO DAS AÇÕES DO GABINETE
151.135,82			151.135,82	2.004 GESTÃO DAS AÇÕES DE SEGURANCA MUNICIPAL
151.135,82			151.135,82	Soma do Programa
151.135,82			151.135,82	Soma da SubFunção
151.135,82			151.135,82	Soma da Função
737.685,62			737.685,62	Total da Secretaria
737.685,62			737.685,62	Total da Unidade
		Poder:	2	Poder Executivo
		Órgão:	2	PREFEITURA MUNICIPAL DE ITIRUCU
		Secretaria:	0202	SECRETARIA MUNICIPAL DE ADMINISTRACAO
		Unidade:	0202001	SECRETARIA DE ADMINISTRACAO
				04 Administração
				122 Administração Geral
				003 ADMINISTRAÇÃO TRANSPARENTE
1.298.937,20			1.298.937,20	2.006 GESTÃO DAS AÇÕES DA SECRETARIA DE ADMINISTRACAO
33.982,77			33.982,77	2.007 GESTÃO DAS AÇÕES DO CONTROLE INTERNO
1.332.919,97			1.332.919,97	Soma do Programa
1.332.919,97			1.332.919,97	Soma da SubFunção
1.332.919,97			1.332.919,97	Soma da Função
1.332.919,97			1.332.919,97	Total da Secretaria
1.332.919,97			1.332.919,97	Total da Unidade
		Poder:	2	Poder Executivo
		Órgão:	2	PREFEITURA MUNICIPAL DE ITIRUCU
		Secretaria:	0203	SECRETARIA MUNICIPAL DE FINANÇAS
		Unidade:	0203001	SECRETARIA DE FINANÇAS
				04 Administração
				122 Administração Geral
				004 GESTÃO FINANCEIRA E EFICAZ
260.406,50			260.406,50	2.008 GESTÃO DAS AÇÕES DA SECRETARIA DE FINANÇAS
260.406,50			260.406,50	Soma do Programa
260.406,50			260.406,50	Soma da SubFunção
260.406,50			260.406,50	Soma da Função
				28 Encargos especiais
				846 Outros Encargos Especiais
				004 GESTÃO FINANCEIRA E EFICAZ



PREFEITURA MUNICIPAL DE ITIRUCU

Rua Juscelino Kubitschek - CENTRO

CNPJ: 14.198.543/0001-70 - CEP: 45.350-000 - ITIRUCU - BA

Anexo V - PROGRAMA DE GOVERNO

ORÇAMENTO 2018
(Anexo 06, Lei nº 4.320/64)

Atividade	Operações Especiais	Projeto	Total	Conta
1.355.443,51			1.355.443,51	2.009 ENCARGOS GERAIS DO MUNICIPIO
1.355.443,51			1.355.443,51	Soma do Programa
1.355.443,51			1.355.443,51	Soma da SubFunção
1.355.443,51			1.355.443,51	Soma da Função
				99 Reserva de Contingência
				999 Reserva de Contingência
				004 GESTÃO FINANCEIRA E EFICAZ
		42.000,00	42.000,00	9.999 RESERVA DE CONTIGENCIA
		42.000,00	42.000,00	Soma do Programa
		42.000,00	42.000,00	Soma da SubFunção
		42.000,00	42.000,00	Soma da Função
1.615.850,01		42.000,00	1.657.850,01	Total da Secretaria
1.615.850,01		42.000,00	1.657.850,01	Total da Unidade
		Poder:	2	Poder Executivo
		Órgão:	2	PREFEITURA MUNICIPAL DE ITIRUCU
		Secretaria:	0204	SECRETARIA DE TRANSPORTES
		Unidade:	0204001	SECRETARIA DE TRANSPORTES
				04 Administração
				122 Administração Geral
				005 TRANSPORTE MUNICIPAL
247.431,24			247.431,24	2.010 GESTÃO DAS AÇÕES DA SECRETARIA DE TRANSPORTE
247.431,24			247.431,24	Soma do Programa
247.431,24			247.431,24	Soma da SubFunção
247.431,24			247.431,24	Soma da Função
247.431,24			247.431,24	Total da Secretaria
247.431,24			247.431,24	Total da Unidade
		Poder:	2	Poder Executivo
		Órgão:	2	PREFEITURA MUNICIPAL DE ITIRUCU
		Secretaria:	0205	SECRETARIA DE OBRAS
		Unidade:	0205001	SECRETARIA DE OBRAS
				04 Administração
				122 Administração Geral
				006 INFRAESTRUTURA URBANA E RURAL
1.008.631,47			1.008.631,47	2.012 GESTÃO DAS AÇÕES DA SECRETARIA DE OBRAS
1.008.631,47			1.008.631,47	Soma do Programa
1.008.631,47			1.008.631,47	Soma da SubFunção
1.008.631,47			1.008.631,47	Soma da Função
				15 Urbanismo
				451 Infra-estrutura Urbana
				006 INFRAESTRUTURA URBANA E RURAL
		496.000,00	496.000,00	1.002 INFRAESTRUTURA URBANA E RURAL
		227.421,32	227.421,32	1.004 OBRAS DE DRENAGEM E ESGOTAMENTO SANITARIO
		100.000,00	100.000,00	1.005 CONSTRUCAO DA ESTACAO RODOVIARIA
		651.000,00	651.000,00	1.006 CONSTRUCAO DO PORTAL DA CIDADE
23.000,00			23.000,00	2.013 REFORMA DE PRACAS E BENS DE USO COMUM
23.000,00		1.474.421,32	1.497.421,32	Soma do Programa
23.000,00		1.474.421,32	1.497.421,32	Soma da SubFunção
23.000,00		1.474.421,32	1.497.421,32	Soma da Função
				17 Saneamento
				512 Saneamento Básico Urbano
				006 INFRAESTRUTURA URBANA E RURAL



PREFEITURA MUNICIPAL DE ITIRUCU

Rua Juscelino Kubitschek - CENTRO

CNPJ: 14.198.543/0001-70 - CEP: 45.350-000 - ITIRUCU - BA

Anexo V - PROGRAMA DE GOVERNO

ORÇAMENTO 2018
(Anexo 06, Lei nº 4.320/64)

Atividade	Operações Especiais	Projeto	Total	Conta
		40.000,00	40.000,00	1.003 CONSTRUCAO E/OU RECONTRUCAO DE ATERRO SANITARIO
		40.000,00	40.000,00	Soma do Programa
		40.000,00	40.000,00	Soma da SubFunção
		40.000,00	40.000,00	Soma da Função
				26 Transporte
				782 Transporte Rodoviário
				006 INFRAESTRUTURA URBANA E RURAL
117.414,31			117.414,31	2.011 CONSERVACAO DE ESTRADAS VICINAIS E PONTES
117.414,31			117.414,31	Soma do Programa
117.414,31			117.414,31	Soma da SubFunção
117.414,31			117.414,31	Soma da Função
1.149.045,78		1.514.421,32	2.663.467,10	Total da Secretaria
1.149.045,78		1.514.421,32	2.663.467,10	Total da Unidade
		Poder:	2	Poder Executivo
		Órgão:	2	PREFEITURA MUNICIPAL DE ITIRUCU
		Secretaria:	0206	SECRETARIA DE SERVICOS GERAIS
		Unidade:	0206001	SECRETARIA DE SERVICOS GERAIS
				15 Urbanismo
				452 Serviços Urbanos
				007 SERVIÇOS PÚBLICOS
693.693,88			693.693,88	2.014 GESTÃO DAS AÇÕES DOS SERVICOS PUBLICOS
103.654,72			103.654,72	2.015 GESTÃO DAS AÇÕES DO SETOR DE ILUMINACAO PUBLICA
667.446,11			667.446,11	2.016 GESTÃO DAS AÇÕES DO SETOR DE LIMPEZA PUBLICA
1.464.794,71			1.464.794,71	Soma do Programa
1.464.794,71			1.464.794,71	Soma da SubFunção
1.464.794,71			1.464.794,71	Soma da Função
1.464.794,71			1.464.794,71	Total da Secretaria
1.464.794,71			1.464.794,71	Total da Unidade
		Poder:	2	Poder Executivo
		Órgão:	2	PREFEITURA MUNICIPAL DE ITIRUCU
		Secretaria:	0207	SECRETARIA DE DESENVOLVIMENTO ECONOMICO E AGRICOLA
		Unidade:	0207001	SECRETARIA DE DESENVOLVIMENTO ECONOMICO E AGRICOLA
				04 Administração
				692 Comercialização
				008 AGRICULTURA, TURISMO E COMERCIO FORTE
315.057,42			315.057,42	2.018 GESTÃO DAS AÇÕES DA SECRETARIA DE DESENVOLVIMENTO ECONOMICO E AGRICOLA
315.057,42			315.057,42	Soma do Programa
315.057,42			315.057,42	Soma da SubFunção
315.057,42			315.057,42	Soma da Função
				15 Urbanismo
				451 Infra-estrutura Urbana
				008 AGRICULTURA, TURISMO E COMERCIO FORTE
		162.000,00	162.000,00	1.007 INFRAESTRUTURA PARA A AGRICULTURA, COMERCIO E TURISMO
		162.000,00	162.000,00	Soma do Programa
		162.000,00	162.000,00	Soma da SubFunção
		162.000,00	162.000,00	Soma da Função
				18 Gestão Ambiental
				692 Comercialização
				008 AGRICULTURA, TURISMO E COMERCIO FORTE
35.000,00			35.000,00	2.017 GESTÃO DAS AÇÕES DO MEIO AMBIENTE E DO TURISMO
35.000,00			35.000,00	Soma do Programa



PREFEITURA MUNICIPAL DE ITIRUCU

Rua Juscelino Kubitschek - CENTRO

CNPJ: 14.198.543/0001-70 - CEP: 45.350-000 - ITIRUCU - BA

Anexo V - PROGRAMA DE GOVERNO

ORÇAMENTO 2018
(Anexo 06, Lei nº 4.320/64)

Atividade	Operações Especiais	Projeto	Total	Conta
35.000,00			35.000,00	Soma da SubFunção
35.000,00			35.000,00	Soma da Função
350.057,42		162.000,00	512.057,42	Total da Secretaria
350.057,42		162.000,00	512.057,42	Total da Unidade
		Poder:	2	Poder Executivo
		Órgão:	2	PREFEITURA MUNICIPAL DE ITIRUCU
		Secretaria:	0208	SECRETARIA DE EDUCACAO E CULTURA
		Unidade:	0208001	SECRETARIA DE EDUCACAO E CULTURA
			12	Educação
			125	Normalização e Fiscalização
			009	EDUCAÇÃO DE QUALIDADE
5.000,00			5.000,00	2.030 APOIO AS CONSELHOS DE EDUCAÇÃO
5.000,00			5.000,00	Soma do Programa
5.000,00			5.000,00	Soma da SubFunção
			361	Ensino Fundamental
			009	EDUCAÇÃO DE QUALIDADE
2.176.553,43			2.176.553,43	2.019 GESTÃO DAS AÇÕES DA SECRETARIA DE EDUCACAO
318.257,38			318.257,38	2.020 GESTÃO DAS AÇÕES DA MERENDA ESCOLAR - PNAE
259.942,39			259.942,39	2.021 GESTÃO DAS AÇÕES DO TRANSPORTE ESCOLAR - PNATE
47.034,00			47.034,00	2.024 GESTÃO DAS AÇÕES DOS DEMAIS PROGRAMAS DO FNDE
2.801.787,20			2.801.787,20	Soma do Programa
2.801.787,20			2.801.787,20	Soma da SubFunção
			368	Educação Básica
			009	EDUCAÇÃO DE QUALIDADE
	1.333.514,44		1.333.514,44	1.008 CONSTRUCAO E AMPLIACAO DE UNIDADES ESCOLARES
	31.500,00		31.500,00	1.011 CONSTRUCAO DE QUADRAS ESCOLARES
212.148,36			212.148,36	2.025 REFORMA, CONSERVACAO E EQUIPAMENTOS DE UNIDADES ESCOLARES
4.114.000,00			4.114.000,00	2.026 GESTÃO DAS AÇÕES DA EDUCACAO BASICA - FUNDEB 60%
2.553.250,00			2.553.250,00	2.027 GESTÃO DAS AÇÕES DA EDUCACAO BASICA - FUNDEB 40%
10.000,00			10.000,00	2.029 INCENTIVO E APOIO AO ENSINO SUPERIOR
6.889.398,36	1.365.014,44		8.254.412,80	Soma do Programa
6.889.398,36	1.365.014,44		8.254.412,80	Soma da SubFunção
9.696.185,56	1.365.014,44		11.061.200,00	Soma da Função
			13	Cultura
			392	Difusão Cultural
			009	EDUCAÇÃO DE QUALIDADE
	100.000,00		100.000,00	1.010 CONSTRUÇÃO E RECONSTRUÇÃO DE PRÉDIOS VINCULADOS A EDUCAÇÃO
51.750,00			51.750,00	2.022 GESTÃO DAS AÇÕES DO SETOR DE ESPORTE E CULTURA
51.750,00	100.000,00		151.750,00	Soma do Programa
			011	CULTURA DE NOSSA TERRA
296.400,00			296.400,00	2.023 GESTÃO DAS AÇÕES DOS FESTEJOS POPULARES
296.400,00			296.400,00	Soma do Programa
348.150,00	100.000,00		448.150,00	Soma da SubFunção
348.150,00	100.000,00		448.150,00	Soma da Função
			27	Desporto e Lazer
			812	Desporto Comunitário
			010	INFRAESTRUTURA PARA O ESPORTE
	213.095,55		213.095,55	1.009 CONSTRUCAO DE INFRAESTRUTURA PARA O ESPORTE
104.077,21			104.077,21	2.028 REFORMA DO GINASIO DE ESPORTES
104.077,21	213.095,55		317.172,76	Soma do Programa
104.077,21	213.095,55		317.172,76	Soma da SubFunção
104.077,21	213.095,55		317.172,76	Soma da Função



PREFEITURA MUNICIPAL DE ITIRUCU

Rua Juscelino Kubitschek - CENTRO

CNPJ: 14.198.543/0001-70 - CEP: 45.350-000 - ITIRUCU - BA

Anexo V - PROGRAMA DE GOVERNO

ORÇAMENTO 2018
(Anexo 06, Lei nº 4.320/64)

Atividade	Operações Especiais	Projeto	Total	Conta
10.148.412,77		1.678.109,99	11.826.522,76	Total da Secretaria
10.148.412,77		1.678.109,99	11.826.522,76	Total da Unidade
17.046.197,52		3.396.531,31	20.442.728,83	Total do Órgão
		Poder:	2	Poder Executivo
		Órgão:	3	FUNDO MUNICIPAL DE SAUDE DE ITIRUCU
		Secretaria:	0301	SECRETARIA MUNICIPAL DE SAUDE
		Unidade:	0301001	FUNDO MUNICIPAL DE SAUDE
			10	Saúde
			125	Normatização e Fiscalização
			012	SAÚDE DE QUALIDADE
5.000,00			5.000,00	2.041 APOIO AO CONSELHO DE SAÚDE
5.000,00			5.000,00	Soma do Programa
5.000,00			5.000,00	Soma da SubFunção
				301 Atenção Básica
				012 SAÚDE DE QUALIDADE
		905.250,00	905.250,00	1.012 CONSTRUCAO E AMPLIACAO DE UNIDADES DE SAUDE
1.274.604,28			1.274.604,28	2.031 GESTÃO DAS AÇÕES DA SECRETARIA DE SAUDE
11.150,00			11.150,00	2.039 REFORMA DE UNIDADES BASICAS DE SAUDE
40.000,00			40.000,00	2.040 GESTÃO DAS AÇÕES DO CONSÓRCIO DA SAÚDE
1.325.754,28		905.250,00	2.231.004,28	Soma do Programa
				013 PREVENÇÃO A SAÚDE
805.603,81			805.603,81	2.032 GESTÃO DAS AÇÕES DA ATENCAO BASICA A SAUDE
464.350,00			464.350,00	2.033 GESTÃO DAS AÇÕES DO PROGRAMA AGENTE COMUNITARIOS DE SAUDE
144.067,17			144.067,17	2.034 GESTÃO DAS AÇÕES DA FARMACIA BASICA MUNICIPAL
146.200,00			146.200,00	2.035 GESTÃO DAS AÇÕES DA VIGILANICA EM SAUDE
408.060,31			408.060,31	2.037 GESTÃO DAS AÇÕES DOS DEMAIS PROGRAMAS DE SAUDE
780.586,60			780.586,60	2.038 GESTÃO DAS AÇÕES DO PROGRAMA SAUDE DA FAMILIA
2.748.867,89			2.748.867,89	Soma do Programa
4.074.622,17		905.250,00	4.979.872,17	Soma da SubFunção
				302 Assistência Hospitalar e Ambulatorial
				012 SAÚDE DE QUALIDADE
2.743.377,83			2.743.377,83	2.036 GESTÃO DAS AÇÕES DO HOSPITAL MUNICIPAL
2.743.377,83			2.743.377,83	Soma do Programa
2.743.377,83			2.743.377,83	Soma da SubFunção
6.823.000,00		905.250,00	7.728.250,00	Soma da Função
6.823.000,00		905.250,00	7.728.250,00	Total da Secretaria
6.823.000,00		905.250,00	7.728.250,00	Total da Unidade
6.823.000,00		905.250,00	7.728.250,00	Total do Órgão
		Poder:	2	Poder Executivo
		Órgão:	4	FUNDO MUNICIPAL DE ASSISTENCIA SOCIAL DE ITIRUCU
		Secretaria:	0401	FUNDO MUNICIPAL DE ASSISTENCIA SOCIAL
		Unidade:	0401001	FUNDO MUNICIPAL DE ASSISTENCIA SOCIAL-FMAS
			08	Assistência Social
			122	Administração Geral
			014	SOCIAL PARA TODOS
335.021,76			335.021,76	2.048 GESTÃO DAS AÇÕES DO FUNDO MUNICIPAL DE ASSISTENCIA SOCIAL
5.000,00			5.000,00	2.049 APOIO AOS CONSELHOS DA ASSISTENCIA SOCIAL
340.021,76			340.021,76	Soma do Programa
				015 PROTEÇÃO E INCLUSÃO SOCIAL
75.415,59			75.415,59	2.047 GESTÃO DAS AÇÕES DO PROGRAMA DE BENEFICIOS EVENTUAIS
75.415,59			75.415,59	Soma do Programa



PREFEITURA MUNICIPAL DE ITIRUCU

Rua Juscelino Kubitscheck - CENTRO

CNPJ: 14.198.543/0001-70 - CEP: 45.350-000 - ITIRUCU - BA

Anexo V - PROGRAMA DE GOVERNO

ORÇAMENTO 2018
(Anexo 06, Lei nº 4.320/64)

Atividade	Operações Especiais	Projeto	Total	Conta
415.437,35			415.437,35	Soma da SubFunção
				244 Assistência Comunitária
				015 PROTEÇÃO E INCLUSÃO SOCIAL
5.150,00			5.150,00	2.042 CONSTRUCAO E MANUTENCAO DA CASA LAR
109.200,00			109.200,00	2.043 GESTÃO DAS AÇÕES DO C.M.D.C.A
403.169,63			403.169,63	2.044 GESTÃO DAS AÇÕES DO CRAS
278.312,19			278.312,19	2.045 GESTÃO DAS AÇÕES DO PROGRAMA BOLSA FAMILIA
212.082,55			212.082,55	2.046 AÇÕES DOS SERVIÇOS DE CONVIVENCIA E FORTALECIMENTO DE VINCULOS
5.500,00			5.500,00	2.050 GESTÃO DAS AÇÕES DO PROGRAMA CRIANÇA FELIZ
14.000,00			14.000,00	2.051 GESTÃO DAS AÇÕES DOS DE MAIS PROGRAMAS DO FMAS
1.027.414,37			1.027.414,37	Soma do Programa
1.027.414,37			1.027.414,37	Soma da SubFunção
				451 Infra-estrutura Urbana
				014 SOCIAL PARA TODOS
		160.000,00	160.000,00	1.014 CONSTRUCAO E/OU RECONSTRUCAO DE UNIDADES VINCULADAS AO FMAS
		160.000,00	160.000,00	Soma do Programa
		160.000,00	160.000,00	Soma da SubFunção
1.442.851,72		160.000,00	1.602.851,72	Soma da Função
				16 Habitação
				482 Habitação Urbana
				014 SOCIAL PARA TODOS
		42.000,00	42.000,00	1.013 CONSTRUCAO E/OU RECONSTRUCAO DE UNIDADES HABITACIONAIS
		42.000,00	42.000,00	Soma do Programa
		42.000,00	42.000,00	Soma da SubFunção
		42.000,00	42.000,00	Soma da Função
1.442.851,72		202.000,00	1.644.851,72	Total da Secretaria
1.442.851,72		202.000,00	1.644.851,72	Total da Unidade
1.442.851,72		202.000,00	1.644.851,72	Total do Órgão
25.312.049,24		4.503.781,31	29.815.830,55	Total do Poder
			31.014.430,55	Total da DESPESA



PREFEITURA MUNICIPAL DE ITIRUCU

Rua Juscelino Kubitschek - CENTRO

CNPJ: 14.198.543/0001-70 - CEP: 45.350-000 - ITIRUCU - BA

Anexo VI - PROGRAMA DE TRABALHO DE GOVERNO

ORÇAMENTO 2018
(Anexo 07, Lei nº 4.320/97)

Atividade	Operações Especiais	Projeto	Total	Conta
				01 Legislativa
				031 Ação Legislativa
				001 LEGISLATIVO ATUANTE
		55.000,00	55.000,00	1.001 EQUIPAMENTOS PARA A CAMARA MUNICIPAL
594.000,00			594.000,00	2.001 GESTÃO DAS AÇÕES DO PODER LEGISLATIVO
549.600,00			549.600,00	2.002 GESTÃO DAS AÇÕES PLENARIO DO PODER LEGISLATIVO
1.143.600,00	55.000,00		1.198.600,00	Soma do Programa
1.143.600,00	55.000,00		1.198.600,00	Soma da SubFunção
1.143.600,00	55.000,00		1.198.600,00	Soma da Função
				04 Administração
				122 Administração Geral
				002 GESTÃO DAS AÇÕES DO GABINETE
566.549,80			566.549,80	2.003 GESTÃO DAS AÇÕES DO GABINETE DO PREFEITO
20.000,00			20.000,00	2.005 GESTÃO DAS AÇÕES DO CONSORCIO DE DESENVOLVIMENTO SUSTENTAVEL DO VALE DO JIQUIRICA
586.549,80			586.549,80	Soma do Programa
				003 ADMINISTRAÇÃO TRANSPARENTE
1.298.937,20			1.298.937,20	2.006 GESTÃO DAS AÇÕES DA SECRETARIA DE ADMINISTRACAO
33.982,77			33.982,77	2.007 GESTÃO DAS AÇÕES DO CONTROLE INTERNO
1.332.919,97			1.332.919,97	Soma do Programa
				004 GESTÃO FINANCEIRA E EFICAZ
260.406,50			260.406,50	2.008 GESTÃO DAS AÇÕES DA SECRETARIA DE FINANÇAS
260.406,50			260.406,50	Soma do Programa
				005 TRANSPORTE MUNICIPAL
247.431,24			247.431,24	2.010 GESTÃO DAS AÇÕES DA SECRETARIA DE TRANSPORTE
247.431,24			247.431,24	Soma do Programa
				006 INFRAESTRUTURA URBANA E RURAL
1.008.631,47			1.008.631,47	2.012 GESTÃO DAS AÇÕES DA SECRETARIA DE OBRAS
1.008.631,47			1.008.631,47	Soma do Programa
3.435.938,98			3.435.938,98	Soma da SubFunção
				692 Comercialização
				008 AGRICULTURA, TURISMO E COMERCIO FORTE
315.057,42			315.057,42	2.018 GESTÃO DAS AÇÕES DA SECRETARIA DE DESENVOLVIMENTO ECONOMICO E AGRICOLA
315.057,42			315.057,42	Soma do Programa
315.057,42			315.057,42	Soma da SubFunção
3.750.996,40			3.750.996,40	Soma da Função
				06 Segurança Pública
				181 Policiamento
				002 GESTÃO DAS AÇÕES DO GABINETE
151.135,82			151.135,82	2.004 GESTÃO DAS AÇÕES DE SEGURANCA MUNICIPAL
151.135,82			151.135,82	Soma do Programa
151.135,82			151.135,82	Soma da SubFunção
151.135,82			151.135,82	Soma da Função
				08 Assistência Social
				122 Administração Geral
				014 SOCIAL PARA TODOS
335.021,76			335.021,76	2.048 GESTÃO DAS AÇÕES DO FUNDO MUNICIPAL DE ASSISTENCIA SOCIAL
5.000,00			5.000,00	2.049 APOIO AOS CONSELHOS DA ASSISTENCIA SOCIAL
340.021,76			340.021,76	Soma do Programa
				015 PROTEÇÃO E INCLUSÃO SOCIAL
75.415,59			75.415,59	2.047 GESTÃO DAS AÇÕES DO PROGRAMA DE BENEFICIOS EVENTUAIS
75.415,59			75.415,59	Soma do Programa
415.437,35			415.437,35	Soma da SubFunção
				244 Assistência Comunitária



PREFEITURA MUNICIPAL DE ITIRUCU

Rua Juscelino Kubitschek - CENTRO

CNPJ: 14.198.543/0001-70 - CEP: 45.350-000 - ITIRUCU - BA

Anexo VI - PROGRAMA DE TRABALHO DE GOVERNO

ORÇAMENTO 2018
(Anexo 07, Lei nº 4.320/97)

Atividade	Operações Especiais	Projeto	Total	Conta
				015 PROTEÇÃO E INCLUSÃO SOCIAL
5.150,00			5.150,00	2.042 CONSTRUCAO E MANUTENCAO DA CASA LAR
109.200,00			109.200,00	2.043 GESTÃO DAS AÇÕES DO C.M.D.C.A
403.169,63			403.169,63	2.044 GESTÃO DAS AÇÕES DO CRAS
278.312,19			278.312,19	2.045 GESTÃO DAS AÇÕES DO PROGRAMA BOLSA FAMILIA
212.082,55			212.082,55	2.046 AÇÕES DOS SERVIÇOS DE CONVIVENCIA E FORTALECIMENTO DE VINCULOS
5.500,00			5.500,00	2.050 GESTÃO DAS AÇÕES DO PROGRAMA CRIANÇA FELIZ
14.000,00			14.000,00	2.051 GESTÃO DAS AÇÕES DOS DEMAIS PROGRAMAS DO FMAS
1.027.414,37			1.027.414,37	Soma do Programa
1.027.414,37			1.027.414,37	Soma da SubFunção
				451 Infra-estrutura Urbana
				014 SOCIAL PARA TODOS
		160.000,00	160.000,00	1.014 CONSTRUCAO E/OU RECONSTRUCAO DE UNIDADES VINCULADAS AO FMAS
		160.000,00	160.000,00	Soma do Programa
		160.000,00	160.000,00	Soma da SubFunção
1.442.851,72		160.000,00	1.602.851,72	Soma da Função
				10 Saúde
				125 Normatização e Fiscalização
				012 SAÚDE DE QUALIDADE
5.000,00			5.000,00	2.041 APOIO AO CONSELHO DE SAÚDE
5.000,00			5.000,00	Soma do Programa
5.000,00			5.000,00	Soma da SubFunção
				301 Atenção Básica
				012 SAÚDE DE QUALIDADE
		905.250,00	905.250,00	1.012 CONSTRUCAO E AMPLIACAO DE UNIDADES DE SAUDE
1.274.604,28			1.274.604,28	2.031 GESTÃO DAS AÇÕES DA SECRETARIA DE SAUDE
11.150,00			11.150,00	2.039 REFORMA DE UNIDADES BASICAS DE SAUDE
40.000,00			40.000,00	2.040 GESTÃO DAS AÇÕES DO CONSÓRCIO DA SAÚDE
1.325.754,28		905.250,00	2.231.004,28	Soma do Programa
				013 PREVENÇÃO A SAÚDE
805.603,81			805.603,81	2.032 GESTÃO DAS AÇÕES DA ATENCAO BASICA A SAUDE
464.350,00			464.350,00	2.033 GESTÃO DAS AÇÕES DO PROGRAMA AGENTE COMUNITARIOS DE SAUDE
144.067,17			144.067,17	2.034 GESTÃO DAS AÇÕES DA FARMACIA BASICA MUNICIPAL
146.200,00			146.200,00	2.035 GESTÃO DAS AÇÕES DA VIGILANICA EM SAUDE
408.060,31			408.060,31	2.037 GESTÃO DAS AÇÕES DOS DEMAIS PROGRAMAS DE SAUDE
780.586,60			780.586,60	2.038 GESTÃO DAS AÇÕES DO PROGRAMA SAUDE DA FAMILIA
2.748.867,89			2.748.867,89	Soma do Programa
4.074.622,17		905.250,00	4.979.872,17	Soma da SubFunção
				302 Assistência Hospitalar e Ambulatorial
				012 SAÚDE DE QUALIDADE
2.743.377,83			2.743.377,83	2.036 GESTÃO DAS AÇÕES DO HOSPITAL MUNICIPAL
2.743.377,83			2.743.377,83	Soma do Programa
2.743.377,83			2.743.377,83	Soma da SubFunção
6.823.000,00		905.250,00	7.728.250,00	Soma da Função
				12 Educação
				125 Normatização e Fiscalização
				009 EDUCAÇÃO DE QUALIDADE
5.000,00			5.000,00	2.030 APOIO AS CONSELHOS DE EDUCAÇÃO
5.000,00			5.000,00	Soma do Programa
5.000,00			5.000,00	Soma da SubFunção
				361 Ensino Fundamental
				009 EDUCAÇÃO DE QUALIDADE
2.176.553,43			2.176.553,43	2.019 GESTÃO DAS AÇÕES DA SECRETARIA DE EDUCACAO



PREFEITURA MUNICIPAL DE ITIRUCU

Rua Juscelino Kubitschek - CENTRO

CNPJ: 14.198.543/0001-70 - CEP: 45.350-000 - ITIRUCU - BA

Anexo VI - PROGRAMA DE TRABALHO DE GOVERNO

ORÇAMENTO 2018
(Anexo 07, Lei nº 4.320/97)

Atividade	Operações Especiais	Projeto	Total	Conta
318.257,38			318.257,38	2.020 GESTÃO DAS AÇÕES DA MERENDA ESCOLAR - PNAE
259.942,39			259.942,39	2.021 GESTÃO DAS AÇÕES DO TRANSPORTE ESCOLAR - PNATE
47.034,00			47.034,00	2.024 GESTÃO DAS AÇÕES DOS DE MAIS PROGRAMAS DO FNDE
2.801.787,20			2.801.787,20	Soma do Programa
2.801.787,20			2.801.787,20	Soma da SubFunção
				368 Educação Básica
				009 EDUCAÇÃO DE QUALIDADE
		1.333.514,44	1.333.514,44	1.008 CONSTRUÇÃO E AMPLIAÇÃO DE UNIDADES ESCOLARES
		31.500,00	31.500,00	1.011 CONSTRUÇÃO DE QUADRAS ESCOLARES
212.148,36			212.148,36	2.025 REFORMA, CONSERVAÇÃO E EQUIPAMENTOS DE UNIDADES ESCOLARES
4.114.000,00			4.114.000,00	2.026 GESTÃO DAS AÇÕES DA EDUCAÇÃO BÁSICA - FUNDEB 60%
2.553.250,00			2.553.250,00	2.027 GESTÃO DAS AÇÕES DA EDUCAÇÃO BÁSICA - FUNDEB 40%
10.000,00			10.000,00	2.029 INCENTIVO E APOIO AO ENSINO SUPERIOR
6.889.398,36		1.365.014,44	8.254.412,80	Soma do Programa
6.889.398,36		1.365.014,44	8.254.412,80	Soma da SubFunção
9.696.185,56		1.365.014,44	11.061.200,00	Soma da Função
				13 Cultura
				392 Difusão Cultural
				009 EDUCAÇÃO DE QUALIDADE
		100.000,00	100.000,00	1.010 CONSTRUÇÃO E RECONSTRUÇÃO DE PRÉDIOS VINCULADOS A EDUCAÇÃO
51.750,00			51.750,00	2.022 GESTÃO DAS AÇÕES DO SETOR DE ESPORTE E CULTURA
51.750,00		100.000,00	151.750,00	Soma do Programa
				011 CULTURA DE NOSSA TERRA
296.400,00			296.400,00	2.023 GESTÃO DAS AÇÕES DOS FESTEJOS POPULARES
296.400,00			296.400,00	Soma do Programa
348.150,00		100.000,00	448.150,00	Soma da SubFunção
348.150,00		100.000,00	448.150,00	Soma da Função
				15 Urbanismo
				451 Infra-estrutura Urbana
				006 INFRAESTRUTURA URBANA E RURAL
		496.000,00	496.000,00	1.002 INFRAESTRUTURA URBANA E RURAL
		227.421,32	227.421,32	1.004 OBRAS DE DRENAGEM E ESGOTAMENTO SANITÁRIO
		100.000,00	100.000,00	1.005 CONSTRUÇÃO DA ESTACAO RODOVIARIA
		651.000,00	651.000,00	1.006 CONSTRUÇÃO DO PORTAL DA CIDADE
23.000,00			23.000,00	2.013 REFORMA DE PRACAS E BENS DE USO COMUM
23.000,00		1.474.421,32	1.497.421,32	Soma do Programa
				008 AGRICULTURA, TURISMO E COMERCIO FORTE
		162.000,00	162.000,00	1.007 INFRAESTRUTURA PARA A AGRICULTURA, COMERCIO E TURISMO
		162.000,00	162.000,00	Soma do Programa
23.000,00		1.636.421,32	1.659.421,32	Soma da SubFunção
				452 Serviços Urbanos
				007 SERVIÇOS PÚBLICOS
693.693,88			693.693,88	2.014 GESTÃO DAS AÇÕES DOS SERVIÇOS PÚBLICOS
103.654,72			103.654,72	2.015 GESTÃO DAS AÇÕES DO SETOR DE ILUMINAÇÃO PÚBLICA
667.446,11			667.446,11	2.016 GESTÃO DAS AÇÕES DO SETOR DE LIMPEZA PÚBLICA
1.464.794,71			1.464.794,71	Soma do Programa
1.464.794,71			1.464.794,71	Soma da SubFunção
1.487.794,71		1.636.421,32	3.124.216,03	Soma da Função
				16 Habitação
				482 Habitação Urbana
				014 SOCIAL PARA TODOS
		42.000,00	42.000,00	1.013 CONSTRUÇÃO E/OU RECONSTRUÇÃO DE UNIDADES HABITACIONAIS
		42.000,00	42.000,00	Soma do Programa
		42.000,00	42.000,00	Soma da SubFunção



PREFEITURA MUNICIPAL DE ITIRUCU

Rua Juscelino Kubitschek - CENTRO

CNPJ: 14.198.543/0001-70 - CEP: 45.350-000 - ITIRUCU - BA

Anexo VI - PROGRAMA DE TRABALHO DE GOVERNO

ORÇAMENTO 2018
(Anexo 07, Lei nº 4.320/97)

Atividade	Operações Especiais	Projeto	Total	Conta
		42.000,00	42.000,00	Soma da Função
				17 Saneamento
				512 Saneamento Básico Urbano
				006 INFRAESTRUTURA URBANA E RURAL
		40.000,00	40.000,00	1.003 CONSTRUCAO E/OU RECONTRUCAO DE ATERRO SANITARIO
		40.000,00	40.000,00	Soma do Programa
		40.000,00	40.000,00	Soma da SubFunção
		40.000,00	40.000,00	Soma da Função
				18 Gestão Ambiental
				692 Comercialização
				008 AGRICULTURA, TURISMO E COMERCIO FORTE
35.000,00			35.000,00	2.017 GESTÃO DAS AÇÕES DO MEIO AMBIENTE E DO TURISMO
35.000,00			35.000,00	Soma do Programa
35.000,00			35.000,00	Soma da SubFunção
35.000,00			35.000,00	Soma da Função
				26 Transporte
				782 Transporte Rodoviário
				006 INFRAESTRUTURA URBANA E RURAL
117.414,31			117.414,31	2.011 CONSERVACAO DE ESTRADAS VICINAIS E PONTES
117.414,31			117.414,31	Soma do Programa
117.414,31			117.414,31	Soma da SubFunção
117.414,31			117.414,31	Soma da Função
				27 Desporto e Lazer
				812 Desporto Comunitário
				010 INFRAESTRUTURA PARA O ESPORTE
		213.095,55	213.095,55	1.009 CONSTRUCAO DE INFRAESTRUTURA PARA O ESPORTE
104.077,21			104.077,21	2.028 REFORMA DO GINASIO DE ESPORTES
104.077,21		213.095,55	317.172,76	Soma do Programa
104.077,21		213.095,55	317.172,76	Soma da SubFunção
104.077,21		213.095,55	317.172,76	Soma da Função
				28 Encargos especiais
				846 Outros Encargos Especiais
				004 GESTÃO FINANCEIRA E EFICAZ
1.355.443,51			1.355.443,51	2.009 ENCARGOS GERAIS DO MUNICIPIO
1.355.443,51			1.355.443,51	Soma do Programa
1.355.443,51			1.355.443,51	Soma da SubFunção
1.355.443,51			1.355.443,51	Soma da Função
				99 Reserva de Contingência
				999 Reserva de Contingência
				004 GESTÃO FINANCEIRA E EFICAZ
		42.000,00	42.000,00	9.999 RESERVA DE CONTIGENCIA
		42.000,00	42.000,00	Soma do Programa
		42.000,00	42.000,00	Soma da SubFunção
		42.000,00	42.000,00	Soma da Função
			31.014.430,55	Total da DESPESA



PREFEITURA MUNICIPAL DE ITIRUCU

Rua Juscelino Kubitschek - CENTRO
CNPJ: 14.198.543/0001-70 - CEP: 45.350-000 - ITIRUCU - BA

ORÇAMENTO 2018
(Anexo 08, Lei nº 4.320/64)

Anexo VII - DESPESA POR FUNÇÕES, SUBFUNÇÕES E PROGRAMAS CONFORME O VINCULO

Ordinário	Vinculado	Total	Conta
			01 Legislativa
			031 Ação Legislativa
			001 LEGISLATIVO ATUANTE
55.000,00		55.000,00	1.001 EQUIPAMENTOS PARA A CAMARA MUNICIPAL
594.000,00		594.000,00	2.001 GESTÃO DAS AÇÕES DO PODER LEGISLATIVO
549.600,00		549.600,00	2.002 GESTÃO DAS AÇÕES PLENARIO DO PODER LEGISLATIVO
1.198.600,00		1.198.600,00	Soma do Programa
1.198.600,00		1.198.600,00	Soma da SubFunção
1.198.600,00		1.198.600,00	Soma da Função
			10 Saúde
			125 Normatização e Fiscalização
			012 SAÚDE DE QUALIDADE
5.000,00		5.000,00	2.041 APOIO AO CONSELHO DE SAÚDE
5.000,00		5.000,00	Soma do Programa
5.000,00		5.000,00	Soma da SubFunção
			301 Atenção Básica
			012 SAÚDE DE QUALIDADE
905.250,00		905.250,00	1.012 CONSTRUCAO E AMPLIACAO DE UNIDADES DE SAUDE
1.274.604,28		1.274.604,28	2.031 GESTÃO DAS AÇÕES DA SECRETARIA DE SAUDE
11.150,00		11.150,00	2.039 REFORMA DE UNIDADES BASICAS DE SAUDE
40.000,00		40.000,00	2.040 GESTÃO DAS AÇÕES DO CONSÓRCIO DA SAÚDE
2.231.004,28		2.231.004,28	Soma do Programa
			013 PREVENÇÃO A SAÚDE
805.603,81		805.603,81	2.032 GESTÃO DAS AÇÕES DA ATENCAO BASICA A SAUDE
464.350,00		464.350,00	2.033 GESTÃO DAS AÇÕES DO PROGRAMA AGENTE COMUNITARIOS DE SAUDE
144.067,17		144.067,17	2.034 GESTÃO DAS AÇÕES DA FARMACIA BASICA MUNICIPAL
146.200,00		146.200,00	2.035 GESTÃO DAS AÇÕES DA VIGILANICA EM SAUDE
408.060,31		408.060,31	2.037 GESTÃO DAS AÇÕES DOS DEMAIS PROGRAMAS DE SAUDE
780.586,60		780.586,60	2.038 GESTÃO DAS AÇÕES DO PROGRAMA SAUDE DA FAMILIA
2.748.867,89		2.748.867,89	Soma do Programa
4.979.872,17		4.979.872,17	Soma da SubFunção
			302 Assistência Hospitalar e Ambulatorial
			012 SAÚDE DE QUALIDADE
2.743.377,83		2.743.377,83	2.036 GESTÃO DAS AÇÕES DO HOSPITAL MUNICIPAL
2.743.377,83		2.743.377,83	Soma do Programa
2.743.377,83		2.743.377,83	Soma da SubFunção
7.728.250,00		7.728.250,00	Soma da Função
			12 Educação
			125 Normatização e Fiscalização
			009 EDUCAÇÃO DE QUALIDADE
5.000,00		5.000,00	2.030 APOIO AS CONSELHOS DE EDUCAÇÃO
5.000,00		5.000,00	Soma do Programa
5.000,00		5.000,00	Soma da SubFunção
			361 Ensino Fundamental
			009 EDUCAÇÃO DE QUALIDADE
2.176.553,43		2.176.553,43	2.019 GESTÃO DAS AÇÕES DA SECRETARIA DE EDUCACAO
318.257,38		318.257,38	2.020 GESTÃO DAS AÇÕES DA MERENDA ESCOLAR - PNAE
259.942,39		259.942,39	2.021 GESTÃO DAS AÇÕES DO TRANSPORTE ESCOLAR - PNATE
47.034,00		47.034,00	2.024 GESTÃO DAS AÇÕES DOS DEMAIS PROGRAMAS DO FNDE
2.801.787,20		2.801.787,20	Soma do Programa
2.801.787,20		2.801.787,20	Soma da SubFunção
			368 Educação Básica
			009 EDUCAÇÃO DE QUALIDADE
1.333.514,44		1.333.514,44	1.008 CONSTRUCAO E AMPLIACAO DE UNIDADES ESCOLARES



PREFEITURA MUNICIPAL DE ITIRUCU

Rua Juscelino Kubitschek - CENTRO
CNPJ: 14.198.543/0001-70 - CEP: 45.350-000 - ITIRUCU - BA

ORÇAMENTO 2018
(Anexo 08, Lei nº 4.320/64)

Anexo VII - DESPESA POR FUNÇÕES, SUBFUNÇÕES E PROGRAMAS CONFORME O VINCULO

Ordinário	Vinculado	Total	Conta
31.500,00		31.500,00	1.011 CONSTRUCAO DE QUADRAS ESCOLARES
212.148,36		212.148,36	2.025 REFORMA, CONSERVACAO E EQUIPAMENTOS DE UNIDADES ESCOLARES
4.114.000,00		4.114.000,00	2.026 GESTÃO DAS AÇÕES DA EDUCACAO BASICA - FUNDEB 60%
2.553.250,00		2.553.250,00	2.027 GESTÃO DAS AÇÕES DA EDUCACAO BASICA - FUNDEB 40%
10.000,00		10.000,00	2.029 INCENTIVO E APOIO AO ENSINO SUPERIOR
8.254.412,80		8.254.412,80	Soma do Programa
8.254.412,80		8.254.412,80	Soma da SubFunção
11.061.200,00		11.061.200,00	Soma da Função
			13 Cultura
			392 Difusão Cultural
			009 EDUCAÇÃO DE QUALIDADE
100.000,00		100.000,00	1.010 CONSTRUÇÃO E RECONSTRUÇÃO DE PRÉDIOS VINCULADOS A EDUCAÇÃO
51.750,00		51.750,00	2.022 GESTÃO DAS AÇÕES DO SETOR DE ESPORTE E CULTURA
151.750,00		151.750,00	Soma do Programa
			011 CULTURA DE NOSSA TERRA
296.400,00		296.400,00	2.023 GESTÃO DAS AÇÕES DOS FESTEJOS POPULARES
296.400,00		296.400,00	Soma do Programa
448.150,00		448.150,00	Soma da SubFunção
448.150,00		448.150,00	Soma da Função
			15 Urbanismo
			451 Infra-estrutura Urbana
			006 INFRAESTRUTURA URBANA E RURAL
496.000,00		496.000,00	1.002 INFRAESTRUTURA URBANA E RURAL
227.421,32		227.421,32	1.004 OBRAS DE DRENAGEM E ESGOTAMENTO SANITARIO
100.000,00		100.000,00	1.005 CONSTRUCAO DA ESTACAO RODOVIARIA
651.000,00		651.000,00	1.006 CONSTRUCAO DO PORTAL DA CIDADE
23.000,00		23.000,00	2.013 REFORMA DE PRACAS E BENS DE USO COMUM
1.497.421,32		1.497.421,32	Soma do Programa
			008 AGRICULTURA, TURISMO E COMERCIO FORTE
	162.000,00	162.000,00	1.007 INFRAESTRUTURA PARA A AGRICULTURA, COMERCIO E TURISMO
	162.000,00	162.000,00	Soma do Programa
1.497.421,32	162.000,00	1.659.421,32	Soma da SubFunção
			452 Serviços Urbanos
			007 SERVIÇOS PÚBLICOS
693.693,88		693.693,88	2.014 GESTÃO DAS AÇÕES DOS SERVICOS PUBLICOS
103.654,72		103.654,72	2.015 GESTÃO DAS AÇÕES DO SETOR DE ILUMINACAO PUBLICA
667.446,11		667.446,11	2.016 GESTÃO DAS AÇÕES DO SETOR DE LIMPEZA PUBLICA
1.464.794,71		1.464.794,71	Soma do Programa
1.464.794,71		1.464.794,71	Soma da SubFunção
2.962.216,03	162.000,00	3.124.216,03	Soma da Função
			16 Habitação
			482 Habitação Urbana
			014 SOCIAL PARA TODOS
42.000,00		42.000,00	1.013 CONSTRUCAO E/OU RECONSTRUCAO DE UNIDADES HABITACIONAIS
42.000,00		42.000,00	Soma do Programa
42.000,00		42.000,00	Soma da SubFunção
42.000,00		42.000,00	Soma da Função
			17 Saneamento
			512 Saneamento Básico Urbano
			006 INFRAESTRUTURA URBANA E RURAL
40.000,00		40.000,00	1.003 CONSTRUCAO E/OU RECONTRUCAO DE ATERRO SANITARIO
40.000,00		40.000,00	Soma do Programa
40.000,00		40.000,00	Soma da SubFunção
40.000,00		40.000,00	Soma da Função



PREFEITURA MUNICIPAL DE ITIRUCU

Rua Juscelino Kubitschek - CENTRO
CNPJ: 14.198.543/0001-70 - CEP: 45.350-000 - ITIRUCU - BA

ORÇAMENTO 2018
(Anexo 08, Lei nº 4.320/64)

Anexo VII - DESPESA POR FUNÇÕES, SUBFUNÇÕES E PROGRAMAS CONFORME O VINCULO

Ordinário	Vinculado	Total	Conta
			18 Gestão Ambiental
			692 Comercialização
			008 AGRICULTURA, TURISMO E COMERCIO FORTE
35.000,00		35.000,00	2.017 GESTÃO DAS AÇÕES DO MEIO AMBIENTE E DO TURISMO
35.000,00		35.000,00	Soma do Programa
35.000,00		35.000,00	Soma da SubFunção
35.000,00		35.000,00	Soma da Função
			26 Transporte
			782 Transporte Rodoviário
			006 INFRAESTRUTURA URBANA E RURAL
117.414,31		117.414,31	2.011 CONSERVACAO DE ESTRADAS VICINAIS E PONTES
117.414,31		117.414,31	Soma do Programa
117.414,31		117.414,31	Soma da SubFunção
117.414,31		117.414,31	Soma da Função
			27 Desporto e Lazer
			812 Desporto Comunitário
			010 INFRAESTRUTURA PARA O ESPORTE
213.095,55		213.095,55	1.009 CONSTRUCAO DE INFRAESTRUTURA PARA O ESPORTE
104.077,21		104.077,21	2.028 REFORMA DO GINASIO DE ESPORTES
317.172,76		317.172,76	Soma do Programa
317.172,76		317.172,76	Soma da SubFunção
317.172,76		317.172,76	Soma da Função
			28 Encargos especiais
			846 Outros Encargos Especiais
			004 GESTÃO FINANCEIRA E EFICAZ
1.355.443,51		1.355.443,51	2.009 ENCARGOS GERAIS DO MUNICÍPIO
1.355.443,51		1.355.443,51	Soma do Programa
1.355.443,51		1.355.443,51	Soma da SubFunção
1.355.443,51		1.355.443,51	Soma da Função
			04 Administração
			122 Administração Geral
			002 GESTÃO DAS AÇÕES DO GABINETE
566.549,80		566.549,80	2.003 GESTÃO DAS AÇÕES DO GABINETE DO PREFEITO
20.000,00		20.000,00	2.005 GESTÃO DAS AÇÕES DO CONSORCIO DE DESENVOLVIMENTO SUSTENTAVEL DO VALE DO JQUIRICA
586.549,80		586.549,80	Soma do Programa
			003 ADMINISTRAÇÃO TRANSPARENTE
1.298.937,20		1.298.937,20	2.006 GESTÃO DAS AÇÕES DA SECRETARIA DE ADMINISTRACAO
33.982,77		33.982,77	2.007 GESTÃO DAS AÇÕES DO CONTROLE INTERNO
1.332.919,97		1.332.919,97	Soma do Programa
			004 GESTÃO FINANCEIRA E EFICAZ
260.406,50		260.406,50	2.008 GESTÃO DAS AÇÕES DA SECRETARIA DE FINANÇAS
260.406,50		260.406,50	Soma do Programa
			005 TRANSPORTE MUNICIPAL
247.431,24		247.431,24	2.010 GESTÃO DAS AÇÕES DA SECRETARIA DE TRANSPORTE
247.431,24		247.431,24	Soma do Programa
			006 INFRAESTRUTURA URBANA E RURAL
1.008.631,47		1.008.631,47	2.012 GESTÃO DAS AÇÕES DA SECRETARIA DE OBRAS
1.008.631,47		1.008.631,47	Soma do Programa
3.435.938,98		3.435.938,98	Soma da SubFunção
			692 Comercialização
			008 AGRICULTURA, TURISMO E COMERCIO FORTE
315.057,42		315.057,42	2.018 GESTÃO DAS AÇÕES DA SECRETARIA DE DESENVOLVIMENTO ECONOMICO E AGRICOLA
315.057,42		315.057,42	Soma do Programa



PREFEITURA MUNICIPAL DE ITIRUCU

Rua Juscelino Kubitschek - CENTRO
CNPJ: 14.198.543/0001-70 - CEP: 45.350-000 - ITIRUCU - BA

ORÇAMENTO 2018
(Anexo 08, Lei nº 4.320/64)

Anexo VII - DESPESA POR FUNÇÕES, SUBFUNÇÕES E PROGRAMAS CONFORME O VINCULO

Ordinário	Vinculado	Total	Conta
315.057,42		315.057,42	Soma da SubFunção
3.750.996,40		3.750.996,40	Soma da Função
			06 Segurança Pública
			181 Policiamento
			002 GESTÃO DAS AÇÕES DO GABINETE
151.135,82		151.135,82	2.004 GESTÃO DAS AÇÕES DE SEGURANCA MUNICIPAL
151.135,82		151.135,82	Soma do Programa
151.135,82		151.135,82	Soma da SubFunção
151.135,82		151.135,82	Soma da Função
			08 Assistência Social
			122 Administração Geral
			014 SOCIAL PARA TODOS
335.021,76		335.021,76	2.048 GESTÃO DAS AÇÕES DO FUNDO MUNICIPAL DE ASSISTENCIA SOCIAL
5.000,00		5.000,00	2.049 APOIO AOS CONSELHOS DA ASSISTENCIA SOCIAL
340.021,76		340.021,76	Soma do Programa
			015 PROTEÇÃO E INCLUSÃO SOCIAL
75.415,59		75.415,59	2.047 GESTÃO DAS AÇÕES DO PROGRAMA DE BENEFICIOS EVENTUAIS
75.415,59		75.415,59	Soma do Programa
415.437,35		415.437,35	Soma da SubFunção
			244 Assistência Comunitária
			015 PROTEÇÃO E INCLUSÃO SOCIAL
5.150,00		5.150,00	2.042 CONSTRUCAO E MANUTENCAO DA CASA LAR
109.200,00		109.200,00	2.043 GESTÃO DAS AÇÕES DO C.M.D.C.A
403.169,63		403.169,63	2.044 GESTÃO DAS AÇÕES DO CRAS
278.312,19		278.312,19	2.045 GESTÃO DAS AÇÕES DO PROGRAMA BOLSA FAMILIA
212.082,55		212.082,55	2.046 AÇÕES DOS SERVIÇOS DE CONVIVENCIA E FORTALECIMENTO DE VINCULOS
5.500,00		5.500,00	2.050 GESTÃO DAS AÇÕES DO PROGRAMA CRIANÇA FELIZ
14.000,00		14.000,00	2.051 GESTÃO DAS AÇÕES DOS DEMAIS PROGRAMAS DO FMAS
1.027.414,37		1.027.414,37	Soma do Programa
1.027.414,37		1.027.414,37	Soma da SubFunção
			451 Infra-estrutura Urbana
			014 SOCIAL PARA TODOS
160.000,00		160.000,00	1.014 CONSTRUCAO E/OU RECONSTRUCAO DE UNIDADES VINCULADAS AO FMAS
160.000,00		160.000,00	Soma do Programa
160.000,00		160.000,00	Soma da SubFunção
1.602.851,72		1.602.851,72	Soma da Função
			99 Reserva de Contingência
			999 Reserva de Contingência
			004 GESTÃO FINANCEIRA E EFICAZ
42.000,00		42.000,00	9.999 RESERVA DE CONTIGENCIA
42.000,00		42.000,00	Soma do Programa
42.000,00		42.000,00	Soma da SubFunção
42.000,00		42.000,00	Soma da Função
30.852.430,55	162.000,00	31.014.430,55	Total da DESPESA



PREFEITURA MUNICIPAL DE ITIRUCU

Rua Juscelino Kubitschek - CENTRO
CNPJ: 14.198.543/0001-70 - CEP: 45.350-000 - ITIRUCU - BA

Anexo VIII - DESPESA POR ÓRGÃOS E FUNÇÕES

ORÇAMENTO 2018
(Anexo 09, Lei nº 4.320/64)

Órgão	Função							
	01 Legislativa	02 Judiciária	03 Essencial à Justiça	04 Administração	05 Defesa Nacional	06 Segurança Pública	07 Relações Exteriores	08 Assistência Social
1 - CAMARA MUNICIPAL	1.198.600,00	0,00	0,00	0,00	0,00	0,00	0,00	0,00
2 - PREFEITURA MUNICIPAL DE ITIRUCU	0,00	0,00	0,00	3.750.996,40	0,00	151.135,82	0,00	0,00
3 - FUNDO MUNICIPAL DE SAUDE DE ITIRUCU	0,00	0,00	0,00	0,00	0,00	0,00	0,00	0,00
4 - FUNDO MUNICIPAL DE ASSISTENCIA SOCIAL DE ITIRUCU	0,00	0,00	0,00	0,00	0,00	0,00	0,00	1.602.851,72
Total	1.198.600,00	0,00	0,00	3.750.996,40	0,00	151.135,82	0,00	1.602.851,72



PREFEITURA MUNICIPAL DE ITIRUCU

Rua Juscelino Kubitschek - CENTRO
CNPJ: 14.198.543/0001-70 - CEP: 45.350-000 - ITIRUCU - BA

Anexo VIII - DESPESA POR ÓRGÃOS E FUNÇÕES

ORÇAMENTO 2018
(Anexo 09, Lei nº 4.320/64)

Órgão	Função							
	09	10	11	12	13	14	15	16
	Previdência Social	Saúde	Trabalho	Educação	Cultura	Direitos da Cidadania	Urbanismo	Habitação
1 - CAMARA MUNICIPAL	0,00	0,00	0,00	0,00	0,00	0,00	0,00	0,00
2 - PREFEITURA MUNICIPAL DE ITIRUCU	0,00	0,00	0,00	11.061.200,00	448.150,00	0,00	3.124.216,03	0,00
3 - FUNDO MUNICIPAL DE SAUDE DE ITIRUCU	0,00	7.728.250,00	0,00	0,00	0,00	0,00	0,00	0,00
4 - FUNDO MUNICIPAL DE ASSISTENCIA SOCIAL DE ITIRUCU	0,00	0,00	0,00	0,00	0,00	0,00	0,00	42.000,00
Total	0,00	7.728.250,00	0,00	11.061.200,00	448.150,00	0,00	3.124.216,03	42.000,00



PREFEITURA MUNICIPAL DE ITIRUCU

Rua Juscelino Kubitschek - CENTRO
CNPJ: 14.198.543/0001-70 - CEP: 45.350-000 - ITIRUCU - BA

Anexo VIII - DESPESA POR ÓRGÃOS E FUNÇÕES

ORÇAMENTO 2018
(Anexo 09, Lei nº 4.320/64)

Órgão	Função							
	17	18	19	20	21	22	23	24
	Saneamento	Gestão Ambiental	Ciência e Tecnologia	Agricultura	Organização Agrária	Indústria	Comércio e Serviços	Comunicações
1 - CAMARA MUNICIPAL	0,00	0,00	0,00	0,00	0,00	0,00	0,00	0,00
2 - PREFEITURA MUNICIPAL DE ITIRUCU	40.000,00	35.000,00	0,00	0,00	0,00	0,00	0,00	0,00
3 - FUNDO MUNICIPAL DE SAUDE DE ITIRUCU	0,00	0,00	0,00	0,00	0,00	0,00	0,00	0,00
4 - FUNDO MUNICIPAL DE ASSISTENCIA SOCIAL DE ITIRUCU	0,00	0,00	0,00	0,00	0,00	0,00	0,00	0,00
Total	40.000,00	35.000,00	0,00	0,00	0,00	0,00	0,00	0,00



PREFEITURA MUNICIPAL DE ITIRUCU

Rua Juscelino Kubitschek - CENTRO
CNPJ: 14.198.543/0001-70 - CEP: 45.350-000 - ITIRUCU - BA

Anexo VIII - DESPESA POR ÓRGÃOS E FUNÇÕES

ORÇAMENTO 2018
(Anexo 09, Lei nº 4.320/64)

Órgão	Função						Total
	25 Energia	26 Transporte	27 Desporto e Lazer	28 Encargos especiais	77 FUNDO MUNDICIPAL DE Orçamentária do PPPS	99 Reserva de Contingência	
1 - CAMARA MUNICIPAL	0,00	0,00	0,00	0,00	0,00	0,00	1.198.600,00
2 - PREFEITURA MUNICIPAL DE ITIRUCU	0,00	117.414,31	317.172,76	1.355.443,51	0,00	42.000,00	20.442.728,83
3 - FUNDO MUNICIPAL DE SAUDE DE ITIRUCU	0,00	0,00	0,00	0,00	0,00	0,00	7.728.250,00
4 - FUNDO MUNICIPAL DE ASSISTENCIA SOCIAL DE ITIRUCU	0,00	0,00	0,00	0,00	0,00	0,00	1.644.851,72
Total	0,00	117.414,31	317.172,76	1.355.443,51	0,00	42.000,00	31.014.430,55



PREFEITURA MUNICIPAL DE ITIRUCU

Rua Juscelino Kubitscheck - CENTRO

CNPJ: 14.198.543/0001-70 - CEP: 45.350-000 - ITIRUCU - BA

Anexo IX - DESPESA POR ÓRGÃO

ORÇAMENTO 2018

Código	Descrição	Valor R\$
1	CAMARA MUNICIPAL	1.198.600,00
2	PREFEITURA MUNICIPAL DE ITIRUCU	20.442.728,83
3	FUNDO MUNICIPAL DE SAUDE DE ITIRUCU	7.728.250,00
4	FUNDO MUNICIPAL DE ASSISTENCIA SOCIAL DE ITIRUCU	1.644.851,72
Quant. Registros: 4		Total 31.014.430,55



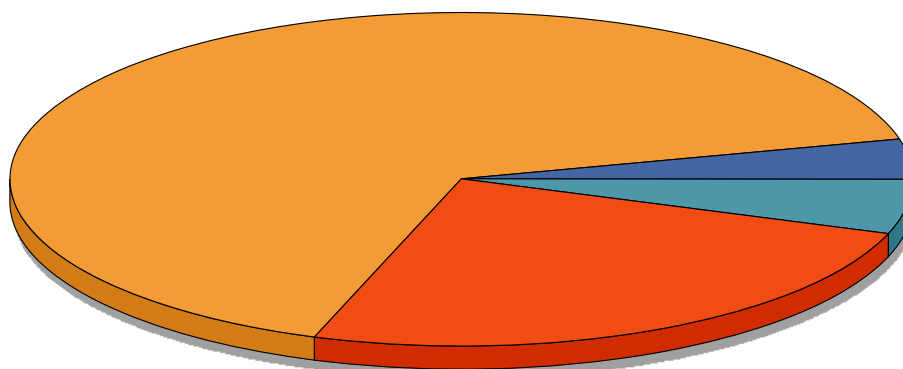
PREFEITURA MUNICIPAL DE ITIRUCU

Rua Juscelino Kubitschek - CENTRO
CNPJ: 14.198.543/0001-70 - CEP: 45.350-000 - ITIRUCU - BA

Anexo IX - DESPESA POR ÓRGÃO

ORÇAMENTO 2018

DISTRIBUIÇÃO ORÇAMENTÁRIA



1.198.600 CAMARA MUNICIPAL	20.442.728,83 PREFEITURA MUNICIPAL DE ITIRUCU
7.728.250 FUNDO MUNICIPAL DE SAUDE DE ITIRUCU	1.644.851,72 FUNDO MUNICIPAL DE ASSISTENCIA SOCIAL DE ITIRUCU



PREFEITURA MUNICIPAL DE ITIRUCU

Rua Juscelino Kubitschek - CENTRO

CNPJ: 14.198.543/0001-70 - CEP: 45.350-000 - ITIRUCU - BA

Anexo X - DESPESA POR PROGRAMA

ORÇAMENTO 2018

Código	Descrição	Valor R\$
001	LEGISLATIVO ATUANTE	1.198.600,00
002	GESTÃO DAS AÇÕES DO GABINETE	737.685,62
003	ADMINISTRAÇÃO TRANSPARENTE	1.332.919,97
004	GESTÃO FINANCEIRA E EFICAZ	1.657.850,01
005	TRANSPORTE MUNICIPAL	247.431,24
006	INFRAESTRUTURA URBANA E RURAL	2.663.467,10
007	SERVIÇOS PÚBLICOS	1.464.794,71
008	AGRICULTURA, TURISMO E COMERCIO FORTE	512.057,42
009	EDUCAÇÃO DE QUALIDADE	11.212.950,00
010	INFRAESTRUTURA PARA O ESPORTE	317.172,76
011	CULTURA DE NOSSA TERRA	296.400,00
012	SAÚDE DE QUALIDADE	4.979.382,11
013	PREVENÇÃO A SAÚDE	2.748.867,89
014	SOCIAL PARA TODOS	542.021,76
015	PROTEÇÃO E INCLUSÃO SOCIAL	1.102.829,96
Quant. Registros: 15		Total 31.014.430,55



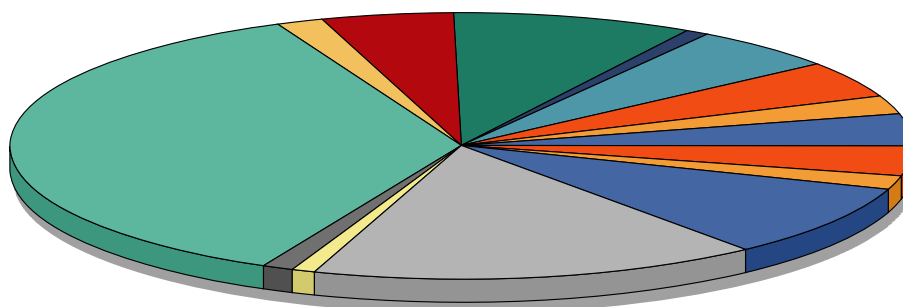
PREFEITURA MUNICIPAL DE ITIRUCU

Rua Juscelino Kubitschek - CENTRO
CNPJ: 14.198.543/0001-70 - CEP: 45.350-000 - ITIRUCU - BA

Anexo X - DESPESA POR PROGRAMA

ORÇAMENTO 2018

DISTRIBUIÇÃO ORÇAMENTÁRIA



1.198.600	LEGISLATIVO ATUANTE	737.885,62	GESTÃO DAS AÇÕES DO GABINETE
1.332.919,97	ADMINISTRAÇÃO TRANSPARENTE	1.657.850,01	GESTÃO FINANCEIRA E EFICAZ
247.431,24	TRANSPORTE MUNICIPAL	2.663.467,1	INFRAESTRUTURA URBANA E RURAL
1.464.794,71	SERVIÇOS PÚBLICOS	512.057,42	AGRICULTURA, TURISMO E COMERCIO FORTE
11.212.950	EDUCAÇÃO DE QUALIDADE	317.172,76	INFRAESTRUTURA PARA O ESPORTE
296.400	CULTURA DE NOSSA TERRA	4.979.382,11	SAÚDE DE QUALIDADE
2.748.867,89	PREVENÇÃO A SAÚDE	542.021,76	SOCIAL PARA TODOS
1.102.829,96	PROTEÇÃO E INCLUSÃO SOCIAL		



PREFEITURA MUNICIPAL DE ITIRUCU

Rua Juscelino Kubitschek - CENTRO
CNPJ: 14.198.543/0001-70 - CEP: 45.350-000 - ITIRUCU - BA

Anexo XI - DESPESA POR FUNÇÃO

ORÇAMENTO 2018

Código	Descrição	Valor R\$
01	Legislativa	1.198.600,00
04	Administração	3.750.996,40
06	Segurança Pública	151.135,82
08	Assistência Social	1.602.851,72
10	Saúde	7.728.250,00
12	Educação	11.061.200,00
13	Cultura	448.150,00
15	Urbanismo	3.124.216,03
16	Habitação	42.000,00
17	Saneamento	40.000,00
18	Gestão Ambiental	35.000,00
26	Transporte	117.414,31
27	Desporto e Lazer	317.172,76
28	Encargos especiais	1.355.443,51
99	Reserva de Contingência	42.000,00
Quant. Registros: 15		Total 31.014.430,55



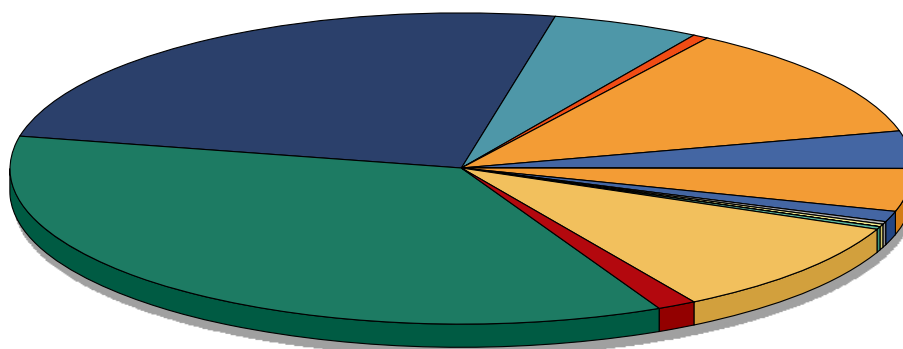
PREFEITURA MUNICIPAL DE ITIRUCU

Rua Juscelino Kubitschek - CENTRO
CNPJ: 14.198.543/0001-70 - CEP: 45.350-000 - ITIRUCU - BA

Anexo XI - DESPESA POR FUNÇÃO

ORÇAMENTO 2018

DISTRIBUIÇÃO ORÇAMENTÁRIA



1.198.600 Legislativa	3.750.996,4 Administração	151.135,82 Segurança Pública	1.602.851,72 Assistência Social
7.728.250 Saúde	11.061.200 Educação	448.150 Cultura	3.124.216,03 Urbanismo
42.000 Habitação	40.000 Saneamento	35.000 Gestão Ambiental	117.414,31 Transporte
317.172,76 Desporto e Lazer	1.355.443,51 Encargos especiais	42.000 Reserva de Contingência	



PREFEITURA MUNICIPAL DE ITIRUCU

Rua Juscelino Kubitschek - CENTRO

CNPJ: 14.198.543/0001-70 - CEP: 45.350-000 - ITIRUCU - BA

Anexo XII - DESPESA POR SUBFUNÇÃO

ORÇAMENTO 2018

Código	Descrição	Valor R\$
031	Ação Legislativa	1.198.600,00
122	Administração Geral	3.851.376,33
125	Normatização e Fiscalização	10.000,00
181	Policciamento	151.135,82
244	Assistência Comunitária	1.027.414,37
301	Atenção Básica	4.979.872,17
302	Assistência Hospitalar e Ambulatorial	2.743.377,83
361	Ensino Fundamental	2.801.787,20
368	Educação Básica	8.254.412,80
392	Difusão Cultural	448.150,00
451	Infra-estrutura Urbana	1.819.421,32
452	Serviços Urbanos	1.464.794,71
482	Habitação Urbana	42.000,00
512	Saneamento Básico Urbano	40.000,00
692	Comercialização	350.057,42
782	Transporte Rodoviário	117.414,31
812	Desporto Comunitário	317.172,76
846	Outros Encargos Especiais	1.355.443,51
999	Reserva de Contingência	42.000,00
Quant. Registros: 19		Total 31.014.430,55



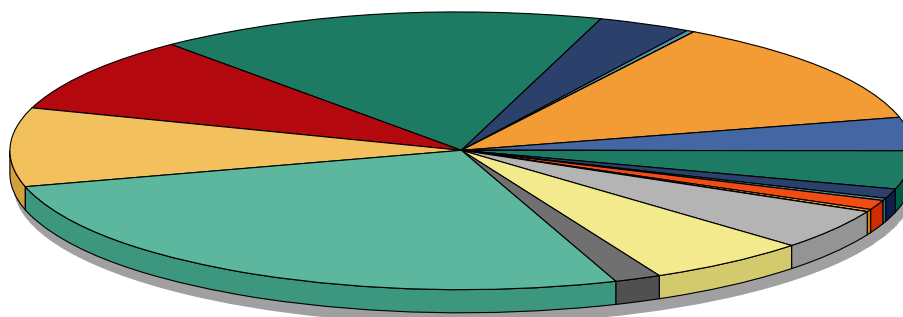
PREFEITURA MUNICIPAL DE ITIRUCU

Rua Juscelino Kubitschek - CENTRO
CNPJ: 14.198.543/0001-70 - CEP: 45.350-000 - ITIRUCU - BA

Anexo XII - DESPESA POR SUBFUNÇÃO

ORÇAMENTO 2018

DISTRIBUIÇÃO ORÇAMENTÁRIA



1.198.600 Ação Legislativa	3.851.376,33 Administração Geral	10.000 Normalização e Fiscalização
151.135,82 Policiamento	1.027.414,37 Assistência Comunitária	4.979.872,17 Atenção Básica
2.743.377,83 Assistência Hospitalar e Ambulatorial	2.801.787,2 Ensino Fundamental	8.254.412,8 Educação Básica
448.150 Difusão Cultural	1.819.421,32 Infra-estrutura Urbana	1.464.794,71 Serviços Urbanos
42.000 Habitação Urbana	40.000 Saneamento Básico Urbano	350.057,42 Comercialização
117.414,31 Transporte Rodoviário	317.172,76 Desporto Comunitário	1.355.443,51 Outros Encargos Especiais
42.000 Reserva de Contingência		



**PLANO PLURIANUAL
PARTICIPATIVO
PPA / 2018 - 2021**

ITIRUÇU / BA

PREFEITA: LORENNIA MOURA DI GREGÓRIO

VICE-PREFEITO: GILMAR MACHADO DE SANTANA JUNIOR

